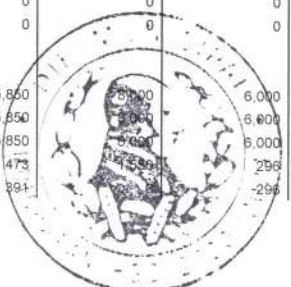


DIF Municipal de Huichapan, Hidalgo
 Estado Mensual de Egresos Pagados
 Por Fuente de Financiamiento
 Del 1 de Enero al 31 de Diciembre de 2020

Concepto	Presupuesto Vigente	Ene	Feb	Mar	Abr	May	Jun	Jul	Ago	Sep	Oct	Nov	Dic	Total	Dif (Vig/Total)
141 RECURSOS PROPIOS															
Servicios Personales	46,830	2,000	3,740	4,240	3,000	4,000	3,750	2,000	3,000	0	7,000	3,500	10,600	46,830	0
Remuneraciones al Personal de Carácter Transitorio	46,830	2,000	3,740	4,240	3,000	4,000	3,750	2,000	3,000	0	7,000	3,500	10,600	46,830	0
Sueldo base al personal eventual	46,830	2,000	3,740	4,240	3,000	4,000	3,750	2,000	3,000	0	7,000	3,500	10,600	46,830	0
PAGO DE SUELDOS AL PERSONAL EVENTUAL	46,830	2,000	3,740	4,240	3,000	4,000	3,750	2,000	3,000	0	7,000	3,500	10,600	46,830	0
Materiales y Suministros	160,459	14,722	19,198	14,559	8,456	0	0	0	12,798	22,998	22,998	26,246	18,482	160,458	0
Materias Primas y Materiales de Producción y Comercialización	152,002	14,722	19,198	14,559	0	0	0	0	12,798	22,998	22,998	26,246	18,482	152,002	0
Mercancías adquiridas para su comercialización	152,002	14,722	19,198	14,559	0	0	0	0	12,798	22,998	22,998	26,246	18,482	152,002	0
PAGO PARA DESAYUNOS ESCOLARES	152,002	14,722	19,198	14,559	0	0	0	0	12,798	22,998	22,998	26,246	18,482	152,002	0
Vestuarios, blancos, prendas de protección	8,456	0	0	0	8,456	0	0	0	0	0	0	0	0	8,456	0
Vestuario y uniformes	8,456	0	0	0	8,456	0	0	0	0	0	0	0	0	8,456	0
PAGO DE VESTUARIO Y UNIFORMES	8,456	0	0	0	8,456	0	0	0	0	0	0	0	0	8,456	0
Servicios Generales	5,000	0	0	0	8,456	0	0	0	0	0	0	0	0	8,456	0
Otros Servicios Generales	13,650	0	0	0	0	0	0	13,650	0	0	0	0	0	13,650	0
Servicios Funerarios y de Cementarios	13,650	0	0	0	0	0	0	13,650	0	0	0	0	0	13,650	0
PAGO POR SERVICIOS FUNERARIOS Y DE CEMENTERIOS	13,650	0	0	0	0	0	0	13,650	0	0	0	0	0	13,650	0
Transferencias, Asignaciones, Subsidios y Otras Ayudas	196,554	31,203	45,862	38,987	4,128	6,379	3,506	32,540	4,307	1,753	6,780	18,766	2,346	196,555	0
Asignaciones presupuestarias a organos autonomos	196,554	31,203	45,862	38,987	4,128	6,379	3,506	32,540	4,307	1,753	6,780	18,766	2,346	196,555	0
Subsidios y Subvenciones	196,554	31,203	45,862	38,987	4,128	6,379	3,506	32,540	4,307	1,753	6,780	18,766	2,346	196,555	0
PAGO POR APOYO A LA UBR	62,411	6,866	6,520	5,196	1,955	5,549	1,171	10,788	3,488	121	3,827	16,245	686	62,411	0
PAGO POR APOYO AL CAIC	134,143	24,338	39,342	33,791	2,173	829	2,335	21,752	819	1,632	2,953	2,520	1,659	134,143	0
RECURSOS PROPIOS	417,493	47,925	68,800	57,786	15,584	10,379	7,256	48,190	20,105	24,751	36,778	48,512	31,428	417,493	0
171 TRANSFERENCIAS DEL GOBIERNO MUNICIPAL															
Materiales y Suministros	387,015	42,116	57,466	38,127	24,091	20,162	32,314	24,253	30,339	17,295	36,761	27,994	36,098	387,015	0
Materiales de administración, emisión de documentas y artuculos	135,652	17,281	13,450	9,775	14,541	12,159	8,646	10,160	15,964	4,095	12,989	8,067	8,524	135,652	-0
Materiales, utiles y equipos menores de oficina	116,046	10,860	12,174	9,335	14,541	11,959	7,970	9,910	15,964	4,095	3,684	8,067	7,485	116,045	-0
PAGO DE MATERIAL DE OFICINA	116,046	10,860	12,174	9,335	14,541	11,959	7,970	9,910	15,964	4,095	3,684	8,067	7,485	116,045	-0
Materiales y utiles de impresión y reproducción	0	0	0	0	0	0	0	0	0	0	0	0	0	0	0
PAGO DE MATERIALES Y UTILES DE IMPRESIÓN Y REPRODUCCION	0	0	0	0	0	0	0	0	0	0	0	0	0	0	0
Material impreso e informacion digital	17,255	6,421	1,276	0	0	0	0	0	0	0	8,723	0	835	17,255	0
PAGO DE MATERIAL IMPRESO E INFORMACION DIGITAL	17,255	6,421	1,276	0	0	0	0	0	0	0	8,723	0	835	17,255	0
Material de Limpieza	2,351	0	0	439	0	200	676	250	0	0	583	0	204	2,351	0
PAGO DE MATERIAL DE LIMPIEZA	2,351	0	0	439	0	200	676	250	0	0	583	0	204	2,351	0
Alimentos y Utensilios	36,308	774	13,916	2,030	0	1,707	947	2,751	1,375	0	1,288	4,427	7,093	36,308	0
Productos alimenticios para personas	36,308	774	13,916	2,030	0	1,707	947	2,751	1,375	0	1,288	4,427	7,093	36,308	0
PAGO POR ALIMENTACION DE PERSONAS	36,308	774	13,916	2,030	0	1,707	947	2,751	1,375	0	1,288	4,427	7,093	36,308	0
Materias Primas y Materiales de Producción y Comercialización	584	0	0	0	0	0	0	0	0	0	0	0	584	584	0
Mercancías adquiridas para su comercialización	584	0	0	0	0	0	0	0	0	0	0	0	584	584	0
PAGO POR DESAYUNOS ESCOLARES	0	0	0	0	0	0	0	0	0	0	0	0	0	0	0
PAGO POR DOTACION ALIMENTARIA A MENORES	584	0	0	0	0	0	0	0	0	0	0	0	584	584	0
Combustibles, Lubricantes y Aditivos	196,650	22,800	29,000	25,850	25,850	6,000	18,800	11,000	13,000	13,200	16,000	15,500	17,500	196,650	0
Combustibles, Lubricantes y Aditivos	196,650	22,800	29,000	25,850	25,850	6,000	18,800	11,000	13,000	13,200	16,000	15,500	17,500	196,650	0
PAGO DE COMBUSTIBLES Y LUBRICANTES	196,650	22,800	29,000	25,850	25,850	6,000	18,800	11,000	13,000	13,200	16,000	15,500	17,500	196,650	0
Herramientas, Refacciones y Accesorios Menores	17,821	1,260	1,100	473	296	296	392	342	0	0	6,483	0	2,397	17,821	0
Herramientas menores	5,581	290	360	391	296	296	392	342	0	0	1,576	0	2,397	5,581	0



CONTADOR

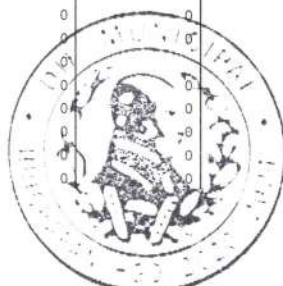
COMISARIO

DIRECTOR

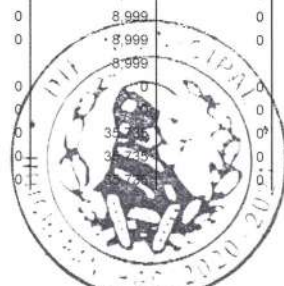
PAGO POR HERRAMIENTAS MENORES	5,581	200	350	391		296	29	342			1,576	0	2,397	5,581	0
Refacciones y accesorios menores de equipo de transporte	12,240	1,060	750	82	1,550	0	3,891	0	0	0	4,907	0	0	12,240	0
PAGO POR REFACCIONES MENORES	12,240	1,060	750	82	1,550	0	3,891	0	0	0	4,907	0	0	12,240	0
Servicios Generales	567,170	91,785	18,024	19,555	12,996	12,881	252,045	31,759	14,100	15,730	53,545	14,853	37,508	567,170	-0
Servicios Basicos	10,851	634	926	1,733	148	121	121	121	121	121	121	121	121	10,852	0
Agua	1,992	634	121	121	148	121	121	121	121	121	121	121	121	1,993	0
PAGO POR SERVICIO DE AGUA	1,992	634	121	121	148	121	121	121	121	121	121	121	121	1,993	0
Telefonia Tradicional	8,859	0	805	1,612	805	0	806	805	805	805	805	805	805	8,859	0
PAGO POR SERVICIO TELEFONICO TRADICIONAL	8,859	0	805	1,612	805	0	806	805	805	805	805	805	805	8,859	0
Servicio de Arrendamiento	153,120	12,760	12,760	12,760	12,760	12,760	12,760	12,760	12,760	12,760	12,760	12,760	12,760	153,120	0
Arrendamiento de edificios	153,120	12,760	12,760	12,760	12,760	12,760	12,760	12,760	12,760	12,760	12,760	12,760	12,760	153,120	0
PAGO POR ARRENDAMIENTO DE EDICIOS	153,120	12,760	12,760	12,760	12,760	12,760	12,760	12,760	12,760	12,760	12,760	12,760	12,760	153,120	0
Servicios Profesionales, Científicos, Técnicos y Otros Servicios	0	0	0	0	0	0	0	0	0	0	0	0	0	0	0
Servicios legales, de contabilidad, auditoria y relacionados	0	0	0	0	0	0	0	0	0	0	0	0	0	0	0
PAGO POR SERVICIOS DE HONORARIOS	0	0	0	0	0	0	0	0	0	0	0	0	0	0	0
Servicios de Instalación, Reparación, Mantenimiento y Conservación	252,898	1,930	250	2,316	0	0	236,007	880	0	0	0	0	23,032	252,898	0
Conservacion y mantenimiento menor de inmuebles	11,516	0	0	0	0	0	0	0	0	0	0	0	11,516	11,516	0
PAGO POR CONSERVACION Y MANTENIMIENTO MENOR	11,516	0	0	0	0	0	0	0	0	0	0	0	11,516	11,516	0
Instalacion, reparacion y mantenimiento de mobiliario y equipo	235,806	0	0	0	0	0	235,806	0	0	0	0	0	11,516	235,806	0
PAGO POR MANTENIMIENTO DE MOBILIARIO	235,806	0	0	0	0	0	235,806	0	0	0	0	0	11,516	235,806	0
Reparacion y mantenimiento de equipo de transporte	5,576	1,930	250	2,316	0	0	200	880	0	0	0	0	0	5,576	0
PAGO POR REPARACION Y MANTENIMIENTO	5,576	1,930	250	2,316	0	0	200	880	0	0	0	0	0	5,576	0
Servicios de Jardineria y fumigacion	0	0	0	0	0	0	0	0	0	0	0	0	0	0	0
SERVICIOS DE FUMIGACION	0	0	0	0	0	0	0	0	0	0	0	0	0	0	0
Servicios de Traslado y Viáticos	20,196	2,859	4,088	2,746	88	0	829	173	1,219	2,849	3,511	1,046	789	20,196	0
Viaticos en el pais	20,196	2,859	4,088	2,746	88	0	829	173	1,219	2,849	3,511	1,046	789	20,196	0
PAGO POR VIATICOS AL PERSONAL	20,196	2,859	4,088	2,746	88	0	829	173	1,219	2,849	3,511	1,046	789	20,196	0
Servicios Oficiales	127,776	73,602	0	0	0	0	0	17,825	0	0	36,349	0	0	127,776	0
Gastos de orden social y cultural	127,776	73,602	0	0	0	0	0	17,825	0	0	36,349	0	0	127,776	0
PAGO POR GASTOS DE ORDEN SOCIAL	127,776	73,602	0	0	0	0	0	17,825	0	0	36,349	0	0	127,776	0
Otros Servicios Generales	2,328	0	0	0	0	0	2,328	0	0	0	0	0	0	2,328	0
Impuestos y Derechos	2,328	0	0	0	0	0	2,328	0	0	0	0	0	0	2,328	0
Pago de Otros Impuestos	2,328	0	0	0	0	0	2,328	0	0	0	0	0	0	2,328	0
Transferencias, Asignaciones, Subsidios y Otras Ayudas	574,635	28,626	60,728	100,494	21,705	8,232	51,850	33,561	71,879	28,594	36,750	47,080	85,135	574,635	0
Transferencias internas y asignaciones al sector publico	408,108	21,366	55,701	79,119	16,090	352	50,580	26,257	58,851	18,640	4,990	15,354	60,806	408,108	0
Asignaciones presupuestarias a organos autonomos	408,108	21,366	55,701	79,119	16,090	352	50,580	26,257	58,851	18,640	4,990	15,354	60,806	408,108	0
PAGO POR APOYO A ACTIVIDADES DEL DIF	397,917	21,076	54,951	78,868	16,090	352	49,441	26,257	58,402	16,994	3,020	15,354	57,110	397,917	0
PAGO POR APOYO A PAMAR	10,191	290	750	251			1,139		449	1,646	1,970	0	3,696	10,191	0
Ayudas Sociales	166,527	7,260	5,027	21,375	5,615	7,880	1,270	7,304	13,028	9,954	31,760	31,726	24,329	166,527	0
Ayudas Sociales	166,527	7,260	5,027	21,375	5,615	7,880	1,270	7,304	13,028	9,954	31,760	31,726	24,329	166,527	0
PAGO POR AYUDAS SOCIALES A PERSONAS	166,527	7,260	5,027	21,375	5,615	7,880	1,270	7,304	13,028	9,954	31,760	31,726	24,329	166,527	0
Becas y otras ayudas para programas de capacitacion	0	0	0	0	0	0	0	0	0	0	0	0	0	0	0
Becas	0	0	0	0	0	0	0	0	0	0	0	0	0	0	0
Bienes Muebles, Inmuebles e Intangibles	57,334	12,600	0	0	0	0	44,734	0	0	0	0	0	0	57,334	0
Mobiliario y equipo de administracion	8,999	0	0	0	0	0	8,999	0	0	0	0	0	0	8,999	0
Muebles de oficina y estanteria	8,999	0	0	0	0	0	8,999	0	0	0	0	0	0	8,999	0
Muebles de oficina y estanteria	8,999	0	0	0	0	0	8,999	0	0	0	0	0	0	8,999	0
Equipo de computo y tecnologia de la informacion	0	0	0	0	0	0	0	0	0	0	0	0	0	0	0
ADQUISICION DE EQUIPO DE COMPUTO	0	0	0	0	0	0	0	0	0	0	0	0	0	0	0
Mobiliario y Equipo Educacional y Recreativo	35,735	0	0	0	0	0	0	0	0	0	0	0	0	35,735	0
Equipos y aparatos audiovisuales	35,735	0	0	0	0	0	0	0	0	0	0	0	0	35,735	0
Equipos y aparatos audiovisuales	35,735	0	0	0	0	0	0	0	0	0	0	0	0	35,735	0



CONTADOR



COMISARIO



DIRECTOR

Otro mobiliario y equipo educacional y recreativo	0	0	0	0	0	0	0	0	0	0	0	0	0	0	0	0
Equipo Educaucional y Recreativo	0	0	0	0	0	0	0	0	0	0	0	0	0	0	0	0
Equipo e instrumental medico y de laboratorio	0	0	0	0	0	0	0	0	0	0	0	0	0	0	0	0
Equipo medico y de laboratorio	0	0	0	0	0	0	0	0	0	0	0	0	0	0	0	0
EQUIPO MEDICO Y DE LABORATORIO	0															
Activos Intangibles	12,600	12,600	0	0	0	0	0	0	0	0	0	0	0	0	12,600	0
Software	12,600	12,600	0	0	0	0	0	0	0	0	0	0	0	0	12,600	0
LICENCIAS Y ACTUALIZACIONES DE SOFTWARE	12,600	12,600													12,600	0
TOTAL TRANSFERENCIAS DEL GOBIERNO MUNICIPAL	1,586,154.12	175,126.36	136,218.21	158,175.89	58,792.66	41,274.70	380,943.19	89,573.46	116,318.47	61,618.92	127,056.38	89,927.25	158,740.82	1,586,154.21	0	0



[Handwritten signature]

C. Maria de Lourdes Mejia Camacho
Directora del Sistema DIF Municipal

DIRECTOR



[Handwritten signature]

C.P. Griselda Hernandez Garcia
Contador del Sistema DIF Municipal

CONTADOR



C. E. Víctor Anastasio Falcón López
Comisario Del Sistema DIF Municipal

COMISARIO

BAJO PROTESTA DE VERDAD DECLARAMOS QUE LAS CIFRAS CONTENIDAS EN ESTE ESTADO FINANCIERO SON VERACES Y CONTIENEN TODA LA INFORMACION REFERENTE A LA SITUACION Y/O LOS RESULTADOS DE DIF MUNICIPAL HUICHAPAN, AFIRMANDO SER LEGALMENTE RESPONSABLES DE LA AUTENTICIDAD Y VERACIDAD DE LAS MISMAS, Y ASI MISMO ASUMIMOS LA RESPONSABILIDAD DERIVADA DE CUALQUIER DECLARACION EN FALSO SOBRE LAS MISMAS"

DIF Municipal de Huichapan, Hidalgo (a)
Balance Presupuestario - LDF
Del 1 de Enero al 31 de Diciembre de 2020 (b)
(PESOS)

Concepto (c)	Estimado/ Aprobado (d)	Devengado	Recaudado/ Pagado
A. Ingresos Totales (A = A1+A2+A3)	750,560	377,304	377,304
A1. Ingresos de Libre Disposición	750,560	377,304	377,304
A2. Transferencias Federales Etiquetadas			
A3. Financiamiento Neto	0	0	0
B. Egresos Presupuestarios¹ (B = B1+B2)	2,464,560	1,960,777	1,960,777
B1. Gasto No Etiquetado (sin incluir Amortización de la Deuda Pública)	2,464,560	1,960,777	1,960,777
B2. Gasto Etiquetado (sin incluir Amortización de la Deuda Pública)			
C. Remanentes del Ejercicio Anterior (C = C1 + C2)		0	0
C1. Remanentes de Ingresos de Libre Disposición aplicados en el			
C2. Remanentes de Transferencias Federales Etiquetadas aplicados en el periodo			
I. Balance Presupuestario (I = A - B + C)	-1,714,000	-1,583,472	-1,583,472
II. Balance Presupuestario sin Financiamiento Neto (II = I - A3)	-1,714,000	-1,583,472	-1,583,472
III. Balance Presupuestario sin Financiamiento Neto y sin Remanentes del Ejercicio Anterior (III = II - C)	-1,714,000	-1,583,472	-1,583,472

Concepto	Aprobado	Devengado	Pagado
E. Intereses, Comisiones y Gastos de la Deuda (E = E1+E2)	0	0	0
E1. Intereses, Comisiones y Gastos de la Deuda con Gasto No Etiquetado			
E2. Intereses, Comisiones y Gastos de la Deuda con Gasto Etiquetado			
IV. Balance Primario (IV = III - E)	-1,714,000	-1,583,472	-1,583,472

Concepto	Estimado/ Aprobado	Devengado	Recaudado/ Pagado
F. Financiamiento (F = F1 + F2)	0	0	0
F1. Financiamiento con Fuente de Pago de Ingresos de Libre Disposición			
F2. Financiamiento con Fuente de Pago de Transferencias Federales Etiquetadas			
G. Amortización de la Deuda (G = G1 + G2)	0	0	0
G1. Amortización de la Deuda Pública con Gasto No Etiquetado			
G2. Amortización de la Deuda Pública con Gasto Etiquetado			
A3. Financiamiento Neto (A3 = F - G)	0	0	0

Concepto	Estimado/ Aprobado	Devengado	Recaudado/ Pagado
A1. Ingresos de Libre Disposición	750,560	377,304	377,304
A3.1 Financiamiento Neto con Fuente de Pago de Ingresos de Libre Disposición (A3.1 = F1 - G1)	0	0	0
F1. Financiamiento con Fuente de Pago de Ingresos de Libre Disposición	0	0	0
G1. Amortización de la Deuda Pública con Gasto No Etiquetado	0	0	0
B1. Gasto No Etiquetado (sin incluir Amortización de la Deuda Pública)	2,464,560	1,960,777	1,960,777
C1. Remanentes de Ingresos de Libre Disposición aplicados en el periodo		0	0
V. Balance Presupuestario de Recursos Disponibles (V = A1 + A3.1 - B1 + C1)	-1,714,000	-1,583,472	-1,583,472
VI. Balance Presupuestario de Recursos Disponibles sin Financiamiento Neto (VI = V - A3.1)	-1,714,000	-1,583,472	-1,583,472

Concepto	Estimado/ Aprobado	Devengado	Recaudado/ Pagado
A2. Transferencias Federales Etiquetadas	0	0	0
A3.2 Financiamiento Neto con Fuente de Pago de Transferencias Federales Etiquetadas (A3.2 = F2 - G2)	0	0	0
F2. Financiamiento con Fuente de Pago de Transferencias Federales Etiquetadas	0	0	0
G2. Amortización de la Deuda Pública con Gasto Etiquetado	0	0	0
B2. Gasto Etiquetado (sin incluir Amortización de la Deuda Pública)	0	0	0
C2. Remanentes de Transferencias Federales Etiquetadas aplicados en el periodo		0	0
VII. Balance Presupuestario de Recursos Etiquetados (VII = A2 + A3.2 - B2 + C2)	0	0	0
VIII. Balance Presupuestario de Recursos Etiquetados sin Financiamiento Neto (VIII = VII - A3.2)	0	0	0



ENTIDAD FISCALIZADA DIF MUNICIPAL HUICHAPAN, HGO.
EJERCICIO FISCAL: 2020

CÉDULA ANALÍTICA DE: RELACION DE CUENTAS BANCARIAS
AL 31 DE DICIEMBRE DE 2020

CLAVE DE LA CUENTA CONTABLE	FONDO, PROGRAMA O CONVENIO	DATOS DE LA CUENTA BANCARIA		
		INSTITUCIÓN BANCARIA	NÚMERO DE CUENTA	TIPO DE CUENTA
1112-2014-02	REPO	BANAMEX	7700815087948	CUENTA CORRIENTE
1112-2019-02	REPO	BANAMEX	2368715023	CUENTA CORRIENTE

C.P. Griselda Hernández García
Contadora del Sistema DIF Municipal



CONTADOR

C. María de Lourdes Mejía Camacho
Director del Sistema DIF Municipal



DIRECTOR

L.A.E. Víctor Anastasio Páicon López
Comisario del Sistema DIF Municipal



COMISARIO



**ENTIDAD FISCALIZADA: DIF MUNICIPAL DE HUICHAPAN, HGO.
CUENTA PÚBLICA**

**CÉDULA ANALÍTICA DE DEUDORES DIVERSOS
AL 31 DE DICIEMBRE DE 2020**

CLAVE	NOMBRE DEL DEUDOR	FONDO	MONTO TOTAL DEL ADEUDO	SALDO ACTUAL DEL ADEUDO	FECHA DEL ADEUDO	CONDICIONES DE PAGO	CONCEPTO
1	COMISIONES BANCARIAS	23/6715023	6,852.12	6,852.12	31-dic-2020	EN PROCESO	COMISIONES BANCARIAS
2	NUEVO ELEKTRA DEL MILENIO	23/6715023	1,399.00	1,399.00	02-feb-2020	EN PROCESO	PAGADO POR TRANSFERENCIA NO EMITIERON FACTURA
3	HOSPITAL GENERAL DE MEXICO	23/6715023	954.00	954.00	19-nov-2020	EN PROCESO	PAGADO POR TRANSFERENCIA NO EMITIERON FACTURA
4							
5							
6							
7							
8							
9							
10							
11							
12							
13							
14							
15							
TOTAL :			9,205.12	9,205.12			


 Griselda Hernández García
 Contadora del Sistema DIF Municipal


 María de Lourdes Mejía Camacho
 Director del Sistema DIF Municipal


 L.A.E. Víctor Anastasio Falcón López
 Comisario Del Sistema DIF Municipal

CONTADOR

DIRECTOR

COMISARIO

ENTIDAD FISCALIZADA: DIF MUNICIPAL DE HUICHAPAN, HGO.
CUENTA PÚBLICA

CÉDULA ANALÍTICA DE ACREEDORES DIVERSOS
AL 31 DE DICIEMBRE DE 2020

CLAVE	NOMBRE DEL ACREEDOR	DOMICILIO	CONCEPTO	FONDO	CFDI	FECHA DEL DOCUMENTO	COMPROMISO DE PAGO	IMPORTE

NO APLICA

GR

C.P. Griselda Hernández García
Contadora del Sistema DIF Municipal



C. María de Lourdes Mejía Camacho
Director del Sistema DIF Municipal



L.A.E. Víctor Anastasio Falcón López.
Comisario Del Sistema DIF Municipal



ENTRADA

COMISARIO



ENTIDAD FISCALIZADA: DIF MUNICIPAL DE HUICHAPAN, HGO.
CUENTA PÚBLICA

CÉDULA ANALÍTICA DE RESULTADO DEL EJERCICIO
AL 31 DE DICIEMBRE DE 2020

NO.	NUMERO DE LA OBRA O ACCION POR FONDO	NOMBRE DE LA OBRA O ACCION	LOCALIDAD	MONTO INICIAL	SALDO ACTUAL O POR PAGAR	CONTRATISTA O PROVEEDOR	FECHA COMPROMISO DE PAGO
1	REPO-2020-01	ACTIVIDADES DIF	HUICHAPAN	14,351.80	14,351.80		
TOTAL:				14,351.80	14,351.80		



C.P. Griselda Hernández García
Contadora del Sistema DIF Municipal

CONTADOR



C. María de Lourdes Mejía Camacho
Director del Sistema DIF Municipal

DIRECTOR



L.A.E. Víctor Anastasio Falcón López.
Comisario Del Sistema DIF

COMISARIO



**ENTIDAD FISCALIZADA: DIF MUNICIPAL DE HUICHAPAN, HGO.
CUENTA PÚBLICA**

**CÉDULA ANALÍTICA DEL SUPERAVIT PRESUPUESTAL Y/O AHORRO DEL EJERCICIO CORRIENTE
AL 31 DE DICIEMBRE DE 2020**

NO.	NUMERO DE LA OBRA O ACCION POR FONDO	NOMBRE DE LA OBRA O ACCION	LOCALIDAD	MONTO INICIAL	SALDO ACTUAL O POR PAGAR	CONTRATISTA O PROVEEDOR	FECHA COMPROMISO DE PAGO
1	REPO-2020-01	ACTIVIDADES DIF	HUICHAPAN	14,381.50	14,381.50		
TOTAL:				14,381.50	14,381.50		

C.P. Griselda Hernández García

Contadora del Sistema DIF

Municipal



C. María de Lourdes Mejía Gamacho
Director del Sistema DIF Municipal



L.A.E. Víctor Amastador Falcón López.
Comisario Del Sistema DIF



CONTADOR

DIRECTOR

COMISARIO



ENTIDAD FISCALIZADA: DIF MUNICIPAL DE HUICHAPAN, HGO.
CUENTA PÚBLICA

CÉDULA DE DEUDA PÚBLICA
DEL 10. DE ENERO AL 31 DE DICIEMBRE DE 2020

FECHA DE CONTRATACIÓN DE LA DEUDA: _____
FECHA DE VENCIMIENTO DE LA DEUDA: _____

NOMBRE DEL ACREEDOR	DESTINO DE LA DEUDA	DEUDA CONTRATADA AMORTIZACIÓN DE LA DEUDA EN EL EJERCICIO					POR PAGAR
		IMPORTE	PLAZO	CAPITAL	INTERES	TOTAL	
NO APLICA							


C.P. Griselda Hernández García
Contadora del Sistema DIF


C. María del Lourdes Mejía Gamacho
Director del Sistema DIF Municipal


L.A.E. Víctor Anastasio Escobedo López
Comisario del Sistema DIF

CONTADOR

DIRECTOR

COMISARIO



ENTIDAD FISCALIZADA: DIF MUNICIPAL DE HUICHAPAN, HGO.
CUENTA PÚBLICA

BIENES MUEBLES, INMUEBLES E INTANGIBLES ADQUIRIDOS EN EL EJERCICIO
DEL 1o. DE ENERO AL 31 DE DICIEMBRE DE 2019

NO. CUENTA	DESCRIPCIÓN DE LOS BIENES ADQUIRIDOS	FECHA DE ADQUISICIÓN	VALOR DE ADQUISICIÓN	AREA DE ASIGNACIÓN	MODALIDAD DE ADQUISICIÓN
1241-1-515001	Equipo de Computo	12/06/2020	8,999.00	AREA JURIDICA	COMPRA DIRECTA
1241-9-519001	Camaras de Seguridad	05/06/2020	35,735.48	UBR	COMPRA DIRECTA
1254-1-597001	Licencias	29/01/2020	12,600.00	COTABILIDAD	COMPRA DIRECTA
1241-9-519001	Equipo Recreativo	18/06/2020	235,806.40	DIRECCION	COMPRA DIRECTA

[Handwritten signature]

C.P. Griselda Hernández García
Contadora del Sistema DIF Municipal



CONTADOR

[Handwritten signature]

C. María de Lourdes Mejía Camacho
Director del Sistema DIF Municipal



DIRECTOR

[Handwritten signature]

L.A.E. Víctor Anastasio Falcón López.
Comisario Del Sistema DIF Municipal



COMISARIO

Estado de Actividades
Del 1 de Enero al 31 de Diciembre de 2020 y 2019
(Pesos)

Ente Público: DIF Municipal de Huichapan, Hidalgo

Concepto	2020	2019
INGRESOS Y OTROS BENEFICIOS		
Ingresos de la Gestión	377,304	806,161
Impuestos	0	0
Cuotas y Aportaciones de Seguridad Social	0	0
Contribuciones de Mejoras	0	0
Derechos	0	0
Productos de Tipo Corriente	377,288	803,590
Aprovechamientos de Tipo Corriente	16	2,571
Ingresos por Venta de Bienes y Servicios	0	0
Ingresos no Comprendidos en las Fracciones de la Ley de Ingresos Causados en Ejercicios Fiscales Anteriores Pendientes de Liquidación o	0	0
Participaciones, Aportaciones, Transferencias, Asignaciones,	1,498,498	1,751,000
Participaciones y Aportaciones	0	0
Transferencias, Asignaciones, Subsidios y Otras ayudas	1,498,498	1,751,000
Otros Ingresos y Beneficios	0	0
Ingresos Financieros	0	0
Incremento por Variación de Inventarios	0	0
Disminución del Exceso de Estimaciones por Pérdida o Deterioro u	0	0
Disminución del Exceso de Provisiones	0	0
Otros Ingresos y Beneficios Varios	0	0
Total de Ingresos y Otros Beneficios	1,875,802	2,557,161
GASTOS Y OTRAS PÉRDIDAS		
Gastos de Funcionamiento	1,188,266	1,254,407
Servicios Personales	46,830	43,499
Materiales y Suministros	551,928	827,439
Servicios Generales	589,508	383,469
Transferencias, Asignaciones, Subsidios y Otras Ayudas	771,189	986,550
Transferencias Internas y Asignaciones al Sector Público	604,662	823,969
Transferencias al Resto del Sector Público	0	0
Subsidios y Subvenciones	0	0
Ayudas Sociales	166,527	162,580
Pensiones y Jubilaciones	0	0
Transferencias a Fideicomisos, Mandatos y Contratos Análogos	0	0
Transferencias a la Seguridad Social	0	0
Donativos	0	0
Transferencias al Exterior	0	0
Participaciones y Aportaciones	0	0
Participaciones	0	0
Aportaciones	0	0
Convenios	0	0



CONTADOR



COORDINADOR




DIRECTOR

Estado de Actividades
Del 1 de Enero al 31 de Diciembre de 2020 y 2019
(Pesos)


Ente Público: DIF Municipal de Huichapan, Hidalgo

Concepto	2020	2019
Intereses, Comisiones y Otros Gastos de la Deuda Pública	0	0
Intereses de la Deuda Pública	0	0
Comisiones de la Deuda Pública	0	0
Gastos de la Deuda Pública	0	0
Costo por Coberturas	0	0
Apoyos Financieros	0	0
Otros Gastos y Pérdidas Extraordinarias	0	0
Estimaciones, Depreciaciones, Deterioros, Obsolescencia y	0	0
Provisiones	0	0
Disminución de Inventarios	0	0
Aumento por Insuficiencia de Estimaciones por Pérdida o Deterioro y	0	0
Aumento por Insuficiencia de Provisiones	0	0
Otros Gastos	0	0
Inversión Pública	0	0
Inversión Pública no Capitalizable	0	0
Total de Gastos y Otras Pérdidas	1,959,455	2,240,957
Resultados del Ejercicio (Ahorro/Desahorro)	-83,653	316,204


Bajo protesta de decir verdad declaramos que los Estados Financieros y sus Notas son razonablemente correctos y responsabilidad del emisor


C. María de Lourdes Mejía Camacho
 Directora del Sistema DIF Municipal

DIRECTOR


C.P. Griselda Hernández García
 Contador del Sistema DIF Municipal

CONTADOR


L.A.E. Victor Anastacio Falcón López.
 Comisario Del Sistema DIF Municipal



Bajo protesta de decir verdad declaramos que las cifras contenidas en este estado financiero son veraces y contienen toda la información referente a la situación y/o los resultados de DIF Municipal Huichapan, afirmando ser legalmente responsables de la autenticidad y veracidad de las mismas, y así mismo asumimos la responsabilidad derivada de cualquier declaración en falso sobre las mismas"

Estado Analítico del Activo
Del 1 de Enero al 31 de Diciembre de 2020
(Pesos)

Ente Público: _____

DIF Municipal de Huichapan, Hidalgo

Concepto	Saldo Inicial 1	Cargos del Periodo 2	Abonos del Periodo 3	Saldo Final 4=(1+2-3)	Variación del Periodo (4-1)
ACTIVO					
Activo Circulante	386,103	4,247,816	4,507,882	126,037	-280,067
Efectivo y Equivalentes	286,663	2,304,117	2,573,389	17,392	-269,272
Derechos a Recibir Efectivo o Equivalentes	99,440	1,943,698	1,934,493	108,645	9,205
Derechos a Recibir Bienes o Servicios	0	0	0	0	0
Inventarios	0	0	0	0	0
Almacenes	0	0	0	0	0
Estimación por Pérdida o Deterioro de Activos Circulantes	0	0	0	0	0
Otros Activos Circulantes	0	0	0	0	0
Activo No Circulante	1,002,386	57,334	0	1,059,721	57,334
Inversiones Financieras a Largo Plazo	0	0	0	0	0
Derechos a Recibir Efectivo o Equivalentes a Largo Plazo	0	0	0	0	0
Bienes Inmuebles, Infraestructura y Construcciones en Proceso	0	0	0	0	0
Bienes Muebles	948,626	44,734	0	993,361	44,734
Activos Intangibles	53,760	12,600	0	66,360	12,600
Depreciación, Deterioro y Amortización Acumulada de Bienes	0	0	0	0	0
Activos Diferidos	0	0	0	0	0
Estimación por Pérdida o Deterioro de Activos no Circulantes	0	0	0	0	0
Otros Activos no Circulantes	0	0	0	0	0
TOTAL DEL ACTIVO	1,388,489	4,305,150	4,507,882	1,185,757	-202,732

Bajo protesta de decir verdad declaramos que los Estados Financieros y sus Notas son razonablemente correctos y responsabilidad del emisor



[Signature]
C. María de Lourdes Mejía Camacho.
 Directora del Sistema DIF Municipal

DIRECTOR

[Signature]

C.P. Griselda Hernández García
 Contador del Sistema DIF Municipal



CONTADOR

[Signature]
L.A.E. Víctor Anastasio Falgón López.
 Comisario Del Sistema DIF Municipal



COMISARIO

"BAJO PROTESTA DE DECIR VERDAD DECLARAMOS QUE LAS CIFRAS CONTENIDAS EN ESTE ESTADO FINANCIERO SON VERACES Y CONTIENEN TODA LA INFORMACION REFERENTE A LA SITUACION Y/O LOS RESULTADOS DE DIF MUNICIPAL HUICHAPAN, AFIRMANDO SER LEGALMENTE RESPONSABLES DE LA AUTENTICIDAD Y VERACIDAD DE LAS MISMAS, Y ASI MISMO ASUMIMOS LA RESPONSABILIDAD DERIVADA DE CUALQUIER DECLARACION EN FALSO SOBRE LAS MISMAS"

Estado Analítico de la Deuda y Otros Pasivos
Del 1 de Enero al 31 de Diciembre de 2020
(Pesos)

Ente Público: DIF Municipal de Huichapan, Hidalgo

Denominación de las Deudas	Moneda de Contratación	Institución o País Acreedor	Saldo Inicial del Periodo	Saldo Final del Periodo
DEUDA PÚBLICA				
Corto Plazo				
Deuda Interna				
Instituciones de Crédito	Peso	México	0	0
Títulos y Valores	Peso	México	0	0
Arrendamientos Financieros	Peso	México	0	0
Deuda Externa				
Organismos Financieros Internacionales	Peso	México	0	0
Deuda Bilateral	Peso	México	0	0
Títulos y Valores	Peso	México	0	0
Arrendamientos Financieros	Peso	México	0	0
Subtotal a Corto Plazo			0	0
Largo Plazo				
Deuda Interna				
Instituciones de Crédito	Peso	México	0	0
Títulos y Valores	Peso	México	0	0
Arrendamientos Financieros	Peso	México	0	0
Deuda Externa				
Organismos Financieros Internacionales	Peso	México	0	0
Deuda Bilateral	Peso	México	0	0
Títulos y Valores	Peso	México	0	0
Arrendamientos Financieros	Peso	México	0	0
Subtotal a Largo Plazo			0	0
Otros Pasivos	Peso	México	0	109,525
Total Deuda y Otros Pasivos			0	109,525

Bajo protesta de decir verdad declaramos que los Estados Financieros y sus Notas son razonablemente correctos y responsabilidad del emisor



C. María de Lourdes Mejía Camacho
 Directora del Sistema DIF Municipal

DIRECTOR

C.P. Griselda Hernández García
 Contador del Sistema DIF Municipal



CONTADOR

L.A.E. Víctor Anastasio Falcón Lopez.
 Comisario Del Sistema DIF Municipal



COMISARIO

BAJO PROTESTA DE DECIR VERDAD DECLARAMOS QUE LAS CIFRAS CONTENIDAS EN ESTE ESTADO FINANCIERO SON VERACES Y CONTIENEN TODA LA INFORMACION REFERENTE A LA SITUACION Y/O LOS RESULTADOS DE DIF MUNICIPAL HUICHAPAN, AFIRMANDO SER LEGALMENTE RESPONSABLES DE LA AUTENTICIDAD Y VERACIDAD DE LAS MISMAS, Y ASI MISMO ASUMIMOS LA RESPONSABILIDAD DERIVADA DE CUALQUIER DECLARACION EN FALSO SOBRE LAS MISMAS*

DIF Municipal de Huichapan, Hidalgo
 Estado Analítico del Ejercicio del Presupuesto de Egresos
 Por Fuente de Financiamiento
 Del 1 de Enero al 31 de Diciembre de 2020

Concepto	Egresos							Subejercicio
	Aprobado	Ampliaciones/ (Reducciones)	Modificado	Comprometido	Devengado	Ejercido	Pagado	
141 RECURSOS PROPIOS								
Servicios Personales	50,000	-3,170	46,830	46,830	46,830	46,830	46,830	0
Remuneraciones al Personal de Carácter Transitorio	50,000	-3,170	46,830	46,830	46,830	46,830	46,830	0
Remuneraciones Adicionales y Especiales	0	0	0	0	0	0	0	0
Seguridad Social	0	0	0	0	0	0	0	0
Otras Prestaciones Sociales y Económicas	0	0	0	0	0	0	0	0
Previsiones	0	0	0	0	0	0	0	0
Pago de Estímulos a Servidores Públicos	0	0	0	0	0	0	0	0
Materiales y Suministros	279,240	-118,781	160,459	160,459	160,459	160,459	160,459	0
Alimentos y Utensilios	0	0	0	0	0	0	0	0
Materias Primas y Materiales de Producción y Comercialización	274,240	-122,238	152,002	152,002	152,002	152,002	152,002	0
Materiales y Artículos de Construcción y de Reparación	0	0	0	0	0	0	0	0
Productos Químicos, Farmacéuticos y de Laboratorio	0	0	0	0	0	0	0	0
Combustibles, Lubricantes y Aditivos	0	0	0	0	0	0	0	0
Vestuario, Blancos, Prendas de Protección y Artículos Deportivos	5,000	3,456	8,456	8,456	8,456	8,456	8,456	0
Materiales y Suministros Para Seguridad	0	0	0	0	0	0	0	0
Herramientas, Refacciones y Accesorios Menores	0	0	0	0	0	0	0	0
Servicios Generales	25,400	-11,750	13,650	13,650	13,650	13,650	13,650	0
Servicios de Arrendamiento	0	0	0	0	0	0	0	0
Servicios Profesionales, Científicos, Técnicos y Otros Servicios	0	0	0	0	0	0	0	0
Servicios Financieros, Bancarios y Comerciales	0	0	0	0	0	0	0	0
Servicios de Instalación, Reparación, Mantenimiento y Conservación	0	0	0	0	0	0	0	0
Servicios de Comunicación Social y Publicidad.	0	0	0	0	0	0	0	0
Servicios de Traslado y Viáticos	0	0	0	0	0	0	0	0
Servicios Oficiales	0	0	0	0	0	0	0	0
Otros Servicios Generales	25,400	-11,750	13,650	13,650	13,650	13,650	13,650	0
Transferencias, Asignaciones, Subsidios y Otras Ayudas	350,000	-153,446	196,554	196,554	196,554	196,554	196,554	0
Transferencias al Resto del Sector Público	0	0	0	0	0	0	0	0
Asignaciones presupuestarias a órganos autónomos	350,000	-153,446	196,554	196,554	196,554	196,554	196,554	0
Pago por apoyo a UAR	110,000	-47,788	62,411	62,411	62,411	62,411	62,411	0
Pago por apoyo a CAI	240,000	-105,658	134,143	134,143	134,143	134,143	134,143	0
RECURSOS PROPIOS	704,640	-287,777	417,493	417,493	417,493	417,493	417,493	0
171 TRANSFERENCIAS DEL GOBIERNO MUNICIPAL								
Materiales y Suministros	460,500	-5,735	457,015	457,015	457,015	457,015	457,015	0



CONTADOR

COMISARIO

DIRECTOR

Materiales de administracion, emision de documentas y articulos	460,500	-5,725	387,015	387,015	387,015	387,015	387,015	387,015	0
Materiales, utiles y equipos menores de oficina	82,000	34,045	116,045	116,046	116,046	116,046	116,046	116,046	-0
Materiales y utiles de impresion y reproduccion	25,000	-25,000	0	0	0	0	0	0	0
Material impreso e informacion digital	3,000	14,255	17,255	17,255	17,255	17,255	17,255	17,255	0
Material de Limpieza	8,000	-5,649	2,351	2,351	2,351	2,351	2,351	2,351	0
Alimentos y Utensilios			0	0	0	0	0	0	0
Productos alimenticios para personas	20,000	16,308	36,308	36,308	36,308	36,308	36,308	36,308	-0
Materias Primas y Materiales de Producción y Comercialización		0	0	0	0	0	0	0	0
Mercancias adquiridas para su comercializacion	47,500	-46,916	584	584	584	584	584	584	0
Combustibles, Lubricantes y Aditivos		0	0	0	0	0	0	0	0
Combustibles, Lubricantes y Aditivos	190,000	6,650	196,650	196,650	196,650	196,650	196,650	196,650	-0
Herramientas, Refacciones y Accesorios Menores		0	0	0	0	0	0	0	0
Herramientas menores	5,000	581	5,581	5,581	5,581	5,581	5,581	5,581	-0
Refacciones y accesorios menores de equipo de transporte	80,000	-67,760	12,240	12,240	12,240	12,240	12,240	12,240	-0
Servicios Generales	539,200	-14,901	524,299	524,299	524,299	524,299	524,299	524,299	0
Servicios Basicos	20,000	-18,008	1,992	1,992	1,992	1,992	1,992	1,992	-0
Agua	10,000	-8,008	1,992	1,992	1,992	1,992	1,992	1,992	-0
Telefonia Tradicional	10,000	-1,141	8,859	8,859	8,859	8,859	8,859	8,859	0
Servicio de Arrendamiento	151,200	1,920	153,120	153,120	153,120	153,120	153,120	153,120	0
Arrendamiento de edificios	151,200	1,920	153,120	153,120	153,120	153,120	153,120	153,120	0
Servicios Profesionales, Científicos, Técnicos y Otros Servicios	10,000	-10,000	0	0	0	0	0	0	0
Servicios legales, de contabilidad, auditoria y relacionados	10,000	-10,000	0	0	0	0	0	0	0
Servicios de Instalación, Reparación, Mantenimiento y Conservación	43,000	209,898	252,898	252,898	252,898	252,898	252,898	252,898	-0
Conservacion y mantenimiento menor de inmuebles	5,000	6,516	11,516	11,516	11,516	11,516	11,516	11,516	-0
Instalacion, reparacion y mantenimiento de mobiliario y equipo	10,000	225,806	235,806	235,806	235,806	235,806	235,806	235,806	-0
Reparacion y mantenimiento de equipo de transporte	20,000	-14,424	5,576	5,576	5,576	5,576	5,576	5,576	0
Servicios de Jardineria y fumigacion	8,000	-8,000	0	0	0	0	0	0	0
Servicios de Traslado y Viáticos	35,000	-14,804	20,196	20,196	20,196	20,196	20,196	20,196	-0
Viaticos en el pais	35,000	-14,804	20,196	20,196	20,196	20,196	20,196	20,196	0
Servicios Oficiales	280,000	-195,095	84,905	84,905	84,905	84,905	84,905	84,905	-0
Gastos de orden social y cultural	280,000	-195,096	84,904	84,905	84,905	84,905	84,905	84,905	-0
Otros Servicios Generales	0	2,328	2,328	2,328	2,328	2,328	2,328	2,328	-0
Transferencias, Asignaciones, Subsidios y Otras Ayudas	512,400	0	574,635	574,635	574,635	574,635	574,635	574,635	-0
Transferencias internas y asignaciones al sector publico	512,400	62,235	574,635	574,635	574,635	574,635	574,635	574,635	-0
Asignaciones presupuestarias a organos autonomos	250,000	158,108	408,108	408,108	408,108	408,108	408,108	408,108	0
Ayudas Sociales	262,400	-95,873	166,527	166,527	166,527	166,527	166,527	166,527	-0
Ayudas Sociales	252,400	-85,873	166,527	166,527	166,527	166,527	166,527	166,527	-0
Becas	10,000	-10,000	0	0	0	0	0	0	0
Bienes Muebles, Inmuebles e Intangibles	247,820	0	57,334	57,334	57,334	57,334	57,334	57,334	-0
Mobiliario y equipo de administracion	22,000	13,001	8,999	8,999	8,999	8,999	8,999	8,999	0
Mobiliario y Equipo Educativo y Recreativo	110,000	4,265	35,735	35,735	35,735	35,735	35,735	35,735	-0
Equipo e Instrumental Médico y de Laboratorio	115,820	-115,820	0	0	0	0	0	0	0



CONTADOR

COMISARIO



DIRECTOR

Vehículos y Equipo de Transporte	0	0	0	0	0	0	0	0
Equipo de Defensa y Seguridad	0	0	0	0	0	0	0	0
Maquinaria, Otros Equipos y Herramientas	0	0	0	0	0	0	0	0
Activos Biológicos	0	0	0	0	0	0	0	0
Bienes Inmuebles	0	0	0	0	0	0	0	0
Activos Intangibles	0	12,600	12,600	12,600	12,600	12,600	12,600	0
Inversión Pública	0	0	0	0	0	0	0	0
Obra Pública en Bienes Propios	0	0	0	0	0	0	0	0
Proyectos Productivos y Acciones de Fomento	0	0	0	0	0	0	0	0
Inversiones Financieras y Otras Provisiones	0	0	0	0	0	0	0	0
Acciones y Participaciones de Capital	0	0	0	0	0	0	0	0
Compra de Títulos y Valores	0	0	0	0	0	0	0	0
Concesión de Préstamos	0	0	0	0	0	0	0	0
Inversiones en Fideicomisos, Mandatos y Otros Análogos	0	0	0	0	0	0	0	0
Otras Inversiones Financieras	0	0	0	0	0	0	0	0
Provisiones para Contingencias y Otras Erogaciones Especiales	0	0	0	0	0	0	0	0
Participaciones y Aportaciones	0	0	0	0	0	0	0	0
Aportaciones	0	0	0	0	0	0	0	0
Convenios	0	0	0	0	0	0	0	0
Deuda Pública	0	0	0	0	0	0	0	0
Intereses de la Deuda Pública	0	0	0	0	0	0	0	0
Comisiones de la Deuda Pública	0	0	0	0	0	0	0	0
Gastos de la Deuda Pública	0	0	0	0	0	0	0	0
Costo por Coberturas	0	0	0	0	0	0	0	0
Apoyos Financieros	0	0	0	0	0	0	0	0
Adeudados de Ejercicios Fiscales Anteriores (Adefas)	0	0	0	0	0	0	0	0
TRANSFERENCIAS DEL GOBIERNO MUNICIPAL	1,759,920	-20,626	1,543,283	1,543,284	1,543,284	968,649	1,543,284	-0
Total Final	2,464,560.00	- 307,773.32	1,960,776	1,960,776.85	1,960,776.85	1,386,141.76	1,960,776.85	-0




DIRECTOR

C. Maria de Lourdes Mejia Camacho.
Directora del Sistema DIF Municipal

[Handwritten Signature]

C.P. Griselda Hernandez Garcia
Contador del Sistema DIF Municipal



CONTADOR



L.A.E. Víctor Anastasio Falcón López.
Comisario Del Sistema DIF Municipal

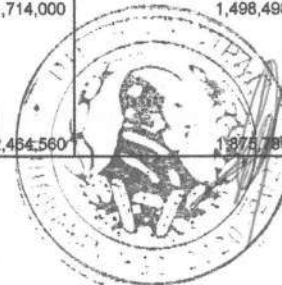
COMISARIO

"BAJO PROTESTA DE DECIR VERDAD DECLARAMOS QUE LAS CIFRAS CONTENIDAS EN ESTE ESTADO FINANCIERO SON VERACES Y CONTIENEN TODA LA INFORMACION REFERENTE A LA SITUACION Y/O LOS RESULTADOS DE DIF MUNICIPAL HUICHAPAN, AFIRMANDO SER LEGALMENTE RESPONSABLES DE LA AUTENTICIDAD Y VERACIDAD DE LAS MISMAS, Y ASI MISMO ASUMIMOS LA RESPONSABILIDAD DERIVADA DE CUALQUIER DECLARACION EN FALSO SOBRE LAS MISMAS"


DIF Municipal de Huichapan, Hidalgo
Estado Analítico de Ingresos
Del 1 de Enero al 31 de Diciembre de 2020

Rubro de Ingresos	Ingreso					Diferencia (6= 5 - 1)
	Estimado	Ampliaciones y Reducciones	Modificado	Devengado	Recaudado	
	(1)	(2)	(3= 1 + 2)	(4)	(5)	
Impuestos	750,560	0	750,560	377,288	377,288	-373,272
CUOTAS Y APORTACIONES DE SEGURIDAD SOCIAL	750,560	0	750,560	377,288	377,288	-373,272
CONTRIBUCIONES DE MEJORAS		0	0			0
DERECHOS		0	0			0
PRODUCTOS	750,560	0	750,560	377,288	377,288	-373,272
APROVECHAMIENTOS	0	0	0	16	16	0
INGRESOS POR VENTA DE BIENES, PRESTACION DE SERVICIOS Y OTRAS PARTICIPACIONES, APORTACIONES, CONVENIOS, INCENTIVOS DERIVADOS DE TRANSFERENCIAS, ASIGNACIONES, SUBSIDIOS Y SUBVENCIONES Y POR INGRESOS DERIVADOS DE FINANCIAMIENTOS	0	0	0	0	0	0
Productos Financieros (INTERESES)	0	0	0	16	16	0
Total	750,560	0	750,560	377,288	377,288	-373,272

Estado Analítico de Ingresos por Fuente de Financiamiento	Ingreso					Diferencia (6= 5 - 1)
	Estimado	Ampliaciones y Reducciones	Modificado	Devengado	Recaudado	
	(1)	(2)	(3= 1 + 2)	(4)	(5)	
Ingresos del Poder Ejecutivo Federal o Estatal y de los Municipios	0	0	0	0	0	0
IMPUESTOS	0	0	0	0	0	0
CUOTAS Y APORTACIONES DE SEGURIDAD SOCIAL	0	0	0	0	0	0
CONTRIBUCIONES DE MEJORAS	0	0	0	0	0	0
DERECHOS	0	0	0	0	0	0
PRODUCTOS	0	0	0	0	0	0
APROVECHAMIENTOS	0	0	0	0	0	0
PARTICIPACIONES, APORTACIONES, CONVENIOS, INCENTIVOS DE TRANSFERENCIAS, ASIGNACIONES, SUBSIDIOS Y SUBVENCIONES	0	0	0	0	0	0
Ingresos de los entes públicos de los poderes legislativo y judicial. De los órganos autónomos y del sector paraestatal o paramunicipal, así como de las empresas productivas del estado						
CUOTAS Y APORTACIONES DE SEGURIDAD SOCIAL	750,560	0	750,560	377,288	377,288	-373,272
PRODUCTOS						
INGRESOS POR VENTA DE BIENES, PRESTACION DE SERVICIOS, TRANSFERENCIAS, ASIGNACIONES SUBSIDIOS Y SUBVENCIONES	1,714,000	0	1,714,000	1,498,498	1,498,498	-215,502
Ingresos Derivados de Financiamiento						
Ingresos Derivados de Financiamiento						
Total	2,464,560	0	2,464,560	1,875,786	1,875,786	-588,774






C. María de Lourdes Mejía Camacho
Directora del Sistema DIF Municipal


DIRECTOR




L.A.E. Víctor Anastasio Falcón López
Comisario Del Sistema DIF Municipal

COMISARIO




C.P. Griselida Hernández García
Contador del Sistema DIF Municipal

CONTADOR

"BAJO PROTESTA DE DECIR VERDAD DECLARAMOS QUE LAS CIFRAS CONTENIDAS EN ESTE ESTADO FINANCIERO SON VERACES Y CONTIENEN TODA LA INFORMACION REFERENTE A LA SITUACION Y/O LOS RESULTADOS DE DIF MUNICIPAL HUICHAPAN, AFIRMANDO SER LEGALMENTE RESPONSABLES DE LA AUTENTICIDAD Y VERACIDAD DE LAS MISMAS, Y ASI MISMO ASUMIMOS LA RESPONSABILIDAD DERIVADA DE CUALQUIER DECLARACION EN FALSO SOBRE LAS MISMAS"

DIF Municipal de Huichapan, Hidalgo (a)
Estado Analítico de Ingresos Detallado - LDF
Del 1 de Enero al 31 de Diciembre de 2020 (b)
(PESOS)

Concepto (c)	Ingreso					Diferencia (e)
	Estimado (d)	Ampliaciones/ (Reducciones)	Modificado	Devengado	Recaudado	
Ingresos de Libre Disposición						
A. Impuestos			0			0
B. Cuotas y Aportaciones de Seguridad Social			0			0
C. Contribuciones de Mejoras			0			0
D. Derechos			0			0
E. Productos	750,560	0	750,560	377,288	377,288	-373,272
F. Aprovechamientos	0	0	0	16	16	16
G. Ingresos por Ventas de Bienes y Prestación Servicios			0			0
H. Participaciones (H=h1+h2+h3+h4+h5+h6+h7+h8+h9+h10+h11)	0	0	0	0	0	0
h1) Fondo General de Participaciones			0			0
h2) Fondo de Fomento Municipal			0			0
h3) Fondo de Fiscalización y Recaudación			0			0
h4) Fondo de Compensación			0			0
h5) Fondo de Extracción de Hidrocarburos			0			0
h6) Impuesto Especial Sobre Producción y Servicios			0			0
h7) 0.136% de la Recaudación Federal Participable			0			0
h8) 3.17% Sobre Extracción de Petróleo			0			0
h9) Gasolinias y Diésel			0			0
h10) Fondo del Impuesto Sobre la Renta			0			0
h11) Fondo de Estabilización de los Ingresos de las Entidades Federativas			0			0
I. Incentivos Derivados de la Colaboración Fiscal (I=i1+i2+i3+i4+i5)	0	0	0	0	0	0
i1) Tenencia o Uso de Vehículos			0			0
i2) Fondo de Compensación ISAN			0			0
i3) Impuesto Sobre Automóviles Nuevos			0			0
i4) Fondo de Compensación de Repecos-Intermedios			0			0
i5) Otros Incentivos Económicos			0			0
J. Transferencias y Asignaciones			0			0
K. Convenios	0	0	0	0	0	0
k1) Otros Convenios y Subsidios			0			0
L. Otros Ingresos de Libre Disposición (L=l1+l2)	0	0	0	0	0	0
l1) Participaciones en Ingresos Locales			0			0
l2) Otros Ingresos de Libre Disposición			0			0
I. Total de Ingresos de Libre Disposición (I=A+B+C+D+E+F+G+H+I+J+K+L)	750,560	0	750,560	377,304	377,304	-373,266
Ingresos Excedentes de Ingresos de Libre Disposición						
Transferencias Federales Etiquetadas						
A. Aportaciones (A=a1+a2+a3+a4+a5+a6+a7)	0	0	0	0	0	0
a1) Fondo de Aportaciones para la Nómina Educativa y Gasto Operativo			0			0
a2) Fondo de Aportaciones para los Servicios de Salud			0			0
a3) Fondo de Aportaciones para la Infraestructura Social			0			0
a4) Fondo de Aportaciones para el Fortalecimiento de los Municipios y de las Demarcaciones Territoriales del Distrito Federal			0			0
a5) Fondo de Aportaciones Múltiples			0			0
a6) Fondo de Aportaciones para la Educación Tecnológica y de Adultos			0			0
a7) Fondo de Aportaciones para la Seguridad Pública de los Estados y del Distrito Federal			0			0
a8) Fondo de Aportaciones para el Fortalecimiento de las Entidades Federativas			0			0
B. Convenios (B=b1+b2+b3+b4)	0	0	0	0	0	0
b1) Convenios de Protección Social en Salud			0			0
b2) Convenios de Descentralización			0			0
b3) Convenios de Reasignación			0			0
b4) Otros Convenios y Subsidios			0			0
C. Fondos Distintos de Aportaciones (C=c1+c2)	0	0	0	0	0	0

DIF Municipal de Huichapan, Hidalgo (a)
 Estado Analítico de Ingresos Detallado - LDF
 Del 1 de Enero al 31 de Diciembre de 2020 (b)
 (PESOS)

Concepto (c)	Ingreso					Diferencia (e)
	Estimado (d)	Ampliaciones/ (Reducciones)	Modificado	Devengado	Recaudado	
c1) Fondo para Entidades Federativas y Municipios Productores de Hidrocarburos			0			0
c2) Fondo Minero			0			0
D. Transferencias, Asignaciones, Subsidios y Subvenciones, y Pensiones y Jubilaciones			0			0
E. Otras Transferencias Federales Etiquetadas			0			0
II. Total de Transferencias Federales Etiquetadas (II = A + B + C + D + E)	0	0	0	0	0	0
III. Ingresos Derivados de Financiamientos (III = A)	0	0	0	0	0	0
A. Ingresos Derivados de Financiamientos			0			0
IV. Total de Ingresos (IV = I + II + III)	750,560	0	750,560	377,304	377,304	-373,256
Datos Informativos						
1. Ingresos Derivados de Financiamientos con Fuente de Pago de Ingresos de Libre Disposición			0			0
2. Ingresos Derivados de Financiamientos con Fuente de Pago de Transferencias Federales Etiquetadas			0			0
3. Ingresos Derivados de Financiamientos (3 = 1 + 2)	0	0	0	0	0	0

DIF Municipal de Huichapan, Hidalgo
 Estado Analítico de Ingresos Presupuestales
 Del 1 de Enero al 31 de Diciembre de 2020

Fuente de Ingresos	Ingreso					Devengado por Recaudar (7= 5 - 1)	Avance de Recaudación (7= 5 - 1)
	Estimado	Ampliaciones y Reducciones	Modificado	Devengado	Recaudado		
	(1)	(2)	(3= 1 + 2)	(4)	(5)		
Productos	750,560	-373,272	377,288	377,288	377,288	0	100.00%
Establecimientos y Empresas del Sistema DIF	750,560	-373,272	377,288	377,288	377,288	0	100.00%
CAIC	203,280	-147,705	55,575	55,575	55,575	0	100.00%
UNIDAD BASICA DE REHABILITACION	270,000	-139,324	130,676	130,676	130,676	0	100.00%
DESAYUNOS ESCOLARES	277,280	-86,243	191,037	191,037	191,037	0	100.00%
Aprovechamientos	0	16	16	16	16	0	100.00%
Otros Aprovechamientos	0	0	0	0	0	0	0.00%
Productos Financieros (INTERESES)	0	16	16	16	16	0	100.00%
Transferencias Y Asignaciones	1,714,000	-215,502	1,498,498	1,498,498	1,498,498	0	100.00%
Transferencias del Gobierno Municipal	1,714,000	-215,502	1,498,498	1,498,498	1,498,498	0	100.00%
Subsidio Municipal	1,714,000	-215,502	1,498,498	1,498,498	1,498,498	0	100.00%
Total	2,464,560	-588,774	1,875,802	1,875,802	1,875,802	0	100.00%

Los ingresos excedentes se poseerán para efectos de cumplimiento de la Ley General de Contabilidad Gubernamental y el importe reflejado debe ser siempre mayor a cero



C. Maiza de Lourdes Mejía Camacho
 Directora del Sistema DIF Municipal

DIRECTOR

L.A.E. Víctor Anastasio Falcón López
 Comisario Del Sistema DIF Municipal



COMISARIO

C.P. Griselda Hernández García
 Contador del Sistema DIF Municipal



CONTADOR

"BAJO PROTESTA DE DECIR VERDAD DECLARAMOS QUE LAS CIFRAS CONTENIDAS EN ESTE ESTADO FINANCIERO SON VERACES Y CONTIENEN TODA LA INFORMACION REFERENTE A LA SITUACION Y/O LOS RESULTADOS DE DIF MUNICIPAL HUICHAPAN, AFIRMANDO SER LEGALMENTE RESPONSABLES DE LA AUTENTICIDAD Y VERACIDAD DE LAS MISMAS, Y ASI MISMO ASUMIMOS LA RESPONSABILIDAD DERIVADA DE CUALQUIER DECLARACION EN FALSO SOBRE LAS MISMAS"

DIF Municipal de Huichapan, Hidalgo
 Estado Analítico Mensual de Ingresos
 Del 1 de Enero al 31 de Diciembre de 2020

Rubro de Ingresos	PRESUPUESTO VIGENTE	Ene	Feb	Mar	Abr	May	Jun	Jul	Ago	Sep	Oct	Nov	Dic	Total	Dif. (Vigente-Total)
Productos	750,560.00	64,793.20	52,931.70	46,365.00	5,482.90	3,825.00	19,109.10	5,930.00	35,715.00	28,683.40	35,177.20	44,698.20	34,577.40	377,288.10	373,271.90
ESTABLECIMIENTOS Y EMPRESAS DEL DIF	750,560.00	64,793.20	52,931.70	46,365.00	5,482.90	3,825.00	19,109.10	5,930.00	35,715.00	28,683.40	35,177.20	44,698.20	34,577.40	377,288.10	373,271.90
CAIC	203,280.00	15,840.00	16,215.00	15,870.00	-	-	-	-	-	7,650.00	-	-	-	55,575.00	147,705.00
UNIDAD BASICA DE REHABILITACION	270,000.00	23,555.00	19,435.00	8,875.00	-	3,825.00	6,520.00	5,930.00	17,600.00	5,400.00	20,081.00	12,165.00	7,290.00	130,676.00	139,324.00
DESAYUNOS ESCOLARES	277,280.00	25,398.20	17,281.70	21,620.00	5,482.90	-	12,589.10	-	18,115.00	15,633.40	15,096.20	32,533.20	27,287.40	191,037.10	86,242.90
Aprovechamientos	-	16.18	-	-	-	-	-	-	-	-	-	-	-	16.18	16.18
Otros Aprovechamientos	-	16.18	-	-	-	-	-	-	-	-	-	-	-	16.18	16.18
PRODUCTOS FINANCIEROS	-	16.18	-	-	-	-	-	-	-	-	-	-	-	16.18	16.18
Transferencias y Asignaciones	1,714,000.00	164,500.00	119,500.00	119,500.00	159,500.00	159,500.00	149,500.00	144,500.00	73,498.00	119,500.00	149,500.00	139,500.00	-	1,498,498.00	215,502.00
TRANSFERENCIAS DEL GOBIERNO MUNICIPAL	1,714,000.00	164,500.00	119,500.00	119,500.00	159,500.00	159,500.00	149,500.00	144,500.00	73,498.00	119,500.00	149,500.00	139,500.00	-	1,498,498.00	215,502.00
SUBSIDIO MUNICIPAL	1,714,000.00	164,500.00	119,500.00	119,500.00	159,500.00	159,500.00	149,500.00	144,500.00	73,498.00	119,500.00	149,500.00	139,500.00	-	1,498,498.00	215,502.00
Total	2,464,560.00	229,309.38	172,431.70	165,865.00	164,982.90	163,325.00	168,609.10	150,430.00	109,213.00	148,183.40	184,677.20	184,198.20	34,577.40	1,875,802.28	588,757.72

* Los rubros negativos se presentan para efectos de cumplimiento de la Ley General de Contabilidad Gubernamental y el importe reflejado debe ser siempre mayor a cero



C. María de Lourdes Mejía Camacho
 Directora del Sistema DIF Municipal

DIRECTOR

L.A.E. Victor Anastasio Falcón López.
 Comisario Del Sistema DIF Municipal



COMISARIO



C.P. Griselda Hernández García
 Contador del Sistema DIF Municipal

CONTADOR

TODA LA INFORMACION REFERENTE A LA SITUACION Y/O LOS RESULTADOS DE DIF MUNICIPAL HUICHAPAN, AFIRMANDO SER LEGALMENTE

Estado de Cambios en la Situación Financiera
Del 1 de Enero al 31 de Diciembre de 2020
(Pesos)

Ente Público: DIF Municipal de Huichapan, Hidalgo

Concepto	Origen	Aplicación
ACTIVO	128,680	
Activo Circulante	186,015	
Efectivo y Equivalentes	269,272	
Derechos a Recibir Efectivo o Equivalentes	0	9,205
Derechos a Recibir Bienes o Servicios	0	
Inventarios	0	0
Almacenes	0	0
Estimación por Pérdida o Deterioro de Activos Circulantes	0	0
Otros Activos Circulantes	0	0
Activo No Circulante	0	57,334
Inversiones Financieras a Largo Plazo	0	0
Derechos a Recibir Efectivo o Equivalentes a Largo Plazo	0	0
Bienes Inmuebles, Infraestructura y Construcciones en Proceso	0	
Bienes Muebles	0	44,734
Activos Intangibles	0	12,800
Depreciación, Deterioro y Amortización Acumulada de Bienes	0	0
Activos Diferidos	0	0
Estimación por Pérdida o Deterioro de Activos no Circulantes	0	0
Otros Activos no Circulantes	0	0
PASIVO	54,080	0
Pasivo Circulante	54,080	0
Cuentas por Pagar a Corto Plazo	54,080	0
Documentos por Pagar a Corto Plazo	0	0
Porción a Corto Plazo de la Deuda Pública a Largo Plazo	0	0
Títulos y Valores a Corto Plazo	0	0
Pasivos Diferidos a Corto Plazo	0	0
Fondos y Bienes de Terceros en Garantía y/o Administración a Corto Plazo	0	0
Provisiones a Corto Plazo	0	0
Otros Pasivos a Corto Plazo	0	0
Pasivo No Circulante	0	0
Cuentas por Pagar a Largo Plazo	0	0
Documentos por Pagar a Largo Plazo	0	0
Deuda Pública a Largo Plazo	0	0
Pasivos Diferidos a Largo Plazo	0	0
Fondos y Bienes de Terceros en Garantía y/o en Administración a Largo Plazo	0	0
Provisiones a Largo Plazo	0	0
HACIENDA PÚBLICA/ PATRIMONIO	0	109,258
Hacienda Pública/Patrimonio Contribuido	0	0
Aportaciones	0	0
Donaciones de Capital	0	0
Actualización de la Hacienda Pública / Patrimonio	0	0
Hacienda Pública/Patrimonio Generado	0	109,258
Resultados del Ejercicio (Ahorro / Desahorro)	0	250,011
Resultados de Ejercicios Anteriores	177,690	0
Revalúos	0	36,838
Reservas	0	0
Rectificaciones de Resultados de Ejercicios Anteriores	0	0
Exceso o insuficiencia en la Actualización de la Hacienda Pública/Patrimonio	0	0
Resultado por Posición Monetaria	0	0
Resultado por Tenencia de Activos no Monetarios	0	0

Bajo protesta de decir verdad declaramos que los Estados Financieros y sus Notas son razonablemente correctos y responsabilidad del emisor



DIRECTOR

C. María de Lourdes Mejía Camacho,
Directora del Sistema DIF Municipal

L. A. E. Víctor Anastasio Falcón López,
Comisario Del Sistema DIF Municipal



GHR

C.P. Griselda Hernandez Garcia
Contador del Sistema DIF Municipal



CONTADOR

"BAJO PROTESTA DE DECIR VERDAD DECLARAMOS QUE LAS OTRAS CONTENDIDAS EN ESTE ESTADO FINANCIERO SON VERACES Y CONTIENEN TODA LA INFORMACION REFERENTE A LA SITUACION Y/O RESULTADOS DE DIF MUNICIPAL HUICHAPAN, HIGUALO, HGO. NUNCA SEREMOS LEGALMENTE RESPONSABLES DE LA AUTENTICIDAD Y VERACIDAD DE LAS MISMAS, Y ASI MISMO ASUMIMOS LA RESPONSABILIDAD DERIVADA DE CUALQUIER DECLARACION EN FALSO SOBRE LAS MISMAS."

COMISARIO

Estado de Flujos de Efectivo
Del 1 de Enero al 31 de Diciembre de 2020
(Pesos)

Ente Público:

DIF Municipal de Huichapan, Hidalgo

Concepto	2020	2019
Flujos de Efectivo de las Actividades de Operación		
Origen	1,875,802	2,557,161
Endeudamiento Externo	0	0
Impuestos	0	0
Cuotas y Aportaciones de Seguridad Social	0	0
Contribuciones de mejoras	0	0
Derechos	0	0
Productos	377,288	803,590
Aprovechamientos	16	2,571
Ingresos por Venta de Bienes y Prestacion de Servicios	0	0
Participaciones, Aportaciones, Convenios, Incentivos Derivados de la colaboracion fiscal y fondos distintos de aportaciones	0	0
Transferencias, Asignaciones , Subsidios y Subvenciones, y Pensiones y Jubilaciones	1,498,498	1,751,000
Otros Origenes de Operación	0	0
Aplicación	2,087,740	2,346,040
Servicios Personales	46,830	43,590
Materiales y Suministros	547,474	827,439
Servicios Generales	537,949	383,469
Transferencias Internas y Asignaciones al Sector Público	604,662	823,969
Transferencias al resto del Sector Público	0	0
Subsidios y Subvenciones	0	0
Ayudas Sociales	166,527	162,580
Pensiones y Jubilaciones	0	0
Transferencias a Fideicomisos, Mandatos y otros Análogos	0	0
Transferencias a la Seguridad Social	0	0
Donativos	0	0
Transferencias al Exterior	0	0
Participaciones	0	0
Aportaciones	0	0
Convenios	0	0
Otras Aplicaciones de Operación	184,297	104,991
Flujos Netos de Efectivo por Actividades de Operación	-211,937	211,121
Flujos de Efectivo de las Actividades de Inversión		
Origen	0	0
Bienes Inmuebles, Infraestructura y Construcciones en Proceso	0	0
Bienes Muebles	0	0
Otros Origenes de Inversión	0	0
Aplicación	57,334	312,289
Bienes Inmuebles, Infraestructura y Construcciones en Proceso	0	308,529
Bienes Muebles	44,734	0
Otras Aplicaciones de Inversión	12,600	3,760
Flujos Netos de Efectivo por Actividades de Inversión	-57,334	-312,289

Flujo de Efectivo de las Actividades de Financiamiento

Origen	0	0
Endeudamiento Neto	0	0
Interno	0	0
Externo	0	0
Otros Origenes de Financiamiento	0	0



CONTADOR

COMISARIO

Estado de Flujos de Efectivo
Del 1 de Enero al 31 de Diciembre de 2020
(Pesos)

Ente Público: DIF Municipal de Huichapan, Hidalgo

Concepto	2020	2019
Aplicación	0	0
Servicios de la Deuda	0	0
Interno	0	0
Externo	0	0
Otras Aplicaciones de Financiamiento	0	0
Flujos netos de Efectivo por Actividades de Financiamiento	0	0
Incremento/Disminución Neta en el Efectivo y Equivalentes al Efectivo	-269,271	-101,168
Efectivo y Equivalentes al Efectivo al inicio del Ejercicio	286,663	387,831
Efectivo y Equivalentes al Efectivo al final del Ejercicio	17,392	286,663

Bajo protesta de decir verdad declaramos que los Estados Financieros y sus Notas son razonablemente correctos y responsabilidad del emisor



C. María de Lourdes Mejía Camacho
 Directora del Sistema DIF Municipal



DIRECTOR



C.P. Griselda Hernández Barón
 Contador del Sistema DIF Municipal



CONTADOR



L.A.E. Victor Anastasio Falcón López
 Comisario Del Sistema DIF Municipal



"BAJO PROTESTA DE DECIR VERDAD DECLARAMOS QUE LAS CIFRAS CONTENIDAS EN ESTE ESTADO FINANCIERO SON VERACES Y CONTIENEN TODA LA INFORMACION REFERENTE A LA SITUACION Y/O LOS RESULTADOS DE DIF MUNICIPAL HUICHAPAN, AFIRMANDO SER LEGALMENTE RESPONSABLES DE LA AUTENTICIDAD Y VERACIDAD DE LAS MISMAS, Y ASI MISMO ASUMIMOS LA RESPONSABILIDAD DERIVADA DE CUALQUIER DECLARACION EN FALSO SOBRE LAS MISMAS"

Estado de Situación Financiera
Al 31 de Diciembre de 2020 y 2019
(Pesos)
DIF Municipal de Huichapan, Hidalgo

Ente Público: _____

CONCEPTO	Año		CONCEPTO	Año	
	2020	2019		2020	2019
ACTIVO			PASIVO		
Activo Circulante	126,037	386,103	Pasivo Circulante	109,525	53,244
Efectivo y Equivalentes	17,392	286,653	Cuentas por Pagar a Corto Plazo	109,525	53,244
Derechos a Recibir Efectivo o Equivalentes	108,645	99,440	Documentos por Pagar a Corto Plazo	0	0
Derechos a Recibir Bienes o Servicios	0	0	Perdón a Corto Plazo de la Deuda Pública a Largo Plazo	0	0
Inventarios	0	0	Títulos y Valores a Corto Plazo	0	0
Almacenes	0	0	Pasivos Diferidos a Corto Plazo	0	0
Estimación por Pérdida o Deterioro de Activos Circulantes	0	0	Fondos y Bienes de Terceros en Garantía y/o Administración a Corto Plazo	0	0
Otros Activos Circulantes	0	0	Provisiones a Corto Plazo	0	0
			Ciudadanos Pasivos a Corto Plazo	0	0
Total de Activos Circulantes	126,037	386,103	Total de Pasivos Circulantes	109,525	53,244
Activo No Circulante	1,059,721	1,002,386	Pasivo No Circulante		
Inversiones Financieras a Largo Plazo	0	0	Cuentas por Pagar a Largo Plazo	0	0
Derechos a Recibir Efectivo o Equivalentes a Largo Plazo	0	0	Documentos por Pagar a Largo Plazo	0	0
Bienes Inmuebles, Infraestructura y Construcciones en Proceso	0	0	Deuda Pública a Largo Plazo	0	0
Bienes Muebles	993,361	948,626	Pasivos Diferidos a Largo Plazo	0	0
Activos Intangibles	66,360	53,760	Fondos y Bienes de Terceros en Garantía y/o en Administración a Largo Plazo	0	0
Depreciación, Deterioro y Amortización Acumulada de Bienes	0	0	Provisiones a Largo Plazo	0	0
Activos Diferidos	0	0			
Estimación por Pérdida o Deterioro de Activos no Circulantes	0	0	Total de Pasivos No Circulantes	0	0
Otros Activos no Circulantes	0	0			
Total de Activos No Circulantes	1,059,721	1,002,386	TOTAL DEL PASIVO	109,525	53,244
TOTAL DEL ACTIVO	1,186,757	1,388,489	HACIENDA PÚBLICA/ PATRIMONIO		
			Hacienda Pública/Patrimonio Contribuido	276,984	276,984
			Aportaciones	276,984	276,984
			Donaciones de Capital	0	0
			Actualización de la Hacienda Pública / Patrimonio	0	0
			Hacienda Pública/Patrimonio Generado	798,248	1,088,261
			Resultados del Ejercicio (Ahorro / Desahorro)	-83,653	316,112
			Resultados de Ejercicios Anteriores	873,122	695,531
			Revelios	9,779	0
			Reservas	0	0
			Rectificaciones de Resultados de Ejercicios Anteriores	0	0
			Exceso o Insuficiencia en la Actualización de la Hacienda Pública/Patrimonio	0	0
			Resultado por Posición Monetaria	0	0
			Resultado por Tenencia de Activos no Monetarios	0	0
			Total Hacienda Pública/ Patrimonio	1,076,233	1,335,245
			TOTAL DEL PASIVO Y HACIENDA PÚBLICA / PATRIMONIO	1,186,757	1,388,489

Bajo protesta de decir verdad declaramos que los Estados Financieros y sus Notas son razonablemente correctos y responsabilidad del emisor

C. María de Lourdes Mejía Camacho
Directora del Sistema DIF Municipal



DIRECTOR

C.P. Griselda Hernández García
Contador del Sistema DIF Municipal



CONTADOR

L.A.E. Víctor Anastasio Falcón López
Comisario Del Sistema DIF Municipal

BAJO PROTESTA DE DECIR VERDAD DECLARAMOS QUE LAS CIFRAS CONTENIDAS EN ESTE ESTADO FINANCIERO SON VERACES Y CONTIENEN TODA LA INFORMACION REFERENTE A LA SITUACION Y/O LOS RESULTADOS DE DIF MUNICIPAL HUICHAPAN, AFIRMANDO SER LEGALMENTE RESPONSABLES DE LA AUTENTICIDAD Y VERACIDAD DE LAS MISMAS, Y ASI MISMO ASUMIMOS LA RESPONSABILIDAD DERIVADA DE CUALQUIER DECLARACION EN FALSO SOBRE LAS MISMAS


COMISARIO

DIF Municipal de Huichapan, Hidalgo (A)
Estado de Situación Financiera Detallado - LDF
Al 31 de diciembre de 2019 y al 31 de Diciembre de 2020 (B)
(PESOS)

Concepto (c)	2020 (d)	31 de diciembre de 2019 (e)	Concepto (c)	2020 (d)	31 de diciembre de 2019 (e)
ACTIVO			PASIVO		
Activo Circulante			Activo Circulante		
a. Efectivo y Equivalentes (a=a1+a2+a3+a4+a5+a6+a7)	17,392	286,663	a. Cuentas por Pagar a Corto Plazo (a=a1+a2+a3+a4+a5+a6+a7)	108,687	52,616
a1) Efectivo	40	164,111	a1) Servicios Personales por Pagar a Corto Plazo	120	120
a2) Bancos/Tesorería	17,352	122,552	a2) Proveedores por Pagar a Corto Plazo	42,220	-852
a3) Bancos/Dependencias y Otros	0	0	a3) Contratistas por Obras Públicas por Pagar a Corto Plazo	0	0
a4) Inversiones Temporales (hasta 3 meses)	0	0	a4) Participaciones y Aportaciones por Pagar a Corto Plazo	0	0
a5) Fondos con Afectación Específica	0	0	a5) Transferencias Otorgadas por Pagar a Corto Plazo	-997	-997
a6) Depósitos de Fondos de Terceros en Garantía y/o Administración	0	0	a6) Intereses, Comisiones y Otros Gastos de la Deuda Pública por Pagar a Corto Plazo	0	0
a7) Otros Efectivos y Equivalentes	0	0	a7) Retenciones y Contribuciones por Pagar a Corto Plazo	69,062	55,862
b. Derechos a Recibir Efectivo o Equivalentes (b=b1+b2+b3+b4+b5+b6+b7)	108,645	99,440	a8) Devoluciones de la Ley de Ingresos por Pagar a Corto Plazo	0	0
b1) Inversiones Financieras de Corto Plazo	0	0	a9) Otras Cuentas por Pagar a Corto Plazo	-1,718	-1,718
b2) Cuentas por Cobrar a Corto Plazo	0	0	b. Documentos por Pagar a Corto Plazo (b=b1+b2+b3)	0	0
b3) Deudores Diversos por Cobrar a Corto Plazo	108,645	99,440	b1) Documentos Comerciales por Pagar a Corto Plazo	0	0
b4) Ingresos por Recuperar a Corto Plazo	-	-	b2) Documentos con Contratistas por Obras Públicas por Pagar a Corto Plazo	0	0
b5) Deudores por Anticipos de la Tesorería a Corto Plazo	0	0	b3) Otros Documentos por Pagar a Corto Plazo	0	0
b6) Préstamos Otorgados a Corto Plazo	0	0	c. Porción a Corto Plazo de la Deuda Pública (c=c1+c2)	0	0
b7) Otros Derechos a Recibir Efectivo o Equivalentes a Corto Plazo	0	0	c1) Porción a Corto Plazo de la Deuda Pública	0	0
c. Derechos a Recibir Bienes o Servicios (c=c1+c2+c3+c4+c5)	0	0	c2) Porción a Corto Plazo de Arrendamiento Financiero	0	0
c1) Anticipo a Proveedores por Adquisición de Bienes y Prestación de Servicios a Corto Plazo	0	0	d. Títulos y Valores a Corto Plazo	0	0
c2) Anticipo a Proveedores por Adquisición de Bienes Inmuebles y Muebles a Corto Plazo	0	0	e. Pasivos Diferidos a Corto Plazo (e=e1+e2+e3)	0	0
c3) Anticipo a Proveedores por Adquisición de Bienes Intangibles a Corto Plazo	0	0	e1) Ingresos Cobrados por Adelantado a Corto Plazo	0	0
c4) Anticipo a Contratistas por Obras Públicas a Corto Plazo	0	0	e2) Intereses Cobrados por Adelantado a Corto Plazo	0	0
c5) Otros Derechos a Recibir Bienes o Servicios a Corto Plazo	0	0	e3) Otros Pasivos Diferidos a Corto Plazo	0	0
d. Inventarios (d=d1+d2+d3+d4+d5)	0	0	f. Fondos y Bienes de Terceros en Garantía y/o Administración a Corto Plazo (f=f1+f2+f3+f4+f5+f6)	0	0
d1) Inventario de Mercancías para Venta	0	0	f1) Fondos en Garantía a Corto Plazo	0	0
d2) Inventario de Mercancías Terminadas	0	0	f2) Fondos en Administración a Corto Plazo	0	0
d3) Inventario de Mercancías en Proceso de	0	0	f3) Fondos Contingentes a Corto Plazo	0	0
d4) Inventario de Materiales Primas, Materiales y Suministros para Producción	0	0	f4) Fondos de Fideicomisos, Mandatos y Contratos Análogos a Corto Plazo	0	0
d5) Bienes en Tránsito	0	0	f5) Otros Fondos de Terceros en Garantía y/o Administración a Corto Plazo	0	0
e. Almacenes	0	0	f6) Valores y Bienes en Garantía a Corto Plazo	0	0
f. Estimación por Pérdida o Deterioro de Activos Circulantes (f=f1+f2)	0	0	g. Provisiones a Corto Plazo (g=g1+g2+g3)	0	0
f1) Estimaciones para Cuentas Incobrables por Derechos a Recibir Efectivo o Equivalentes	0	0	g1) Provisión para Demandas y Juicios a Corto Plazo	0	0
f2) Estimación por Deterioro de Inventarios	0	0	g2) Provisión para Contingencias a Corto Plazo	0	0
g. Otros Activos Circulantes (g=q1+q2+q3+q4)	0	0	g3) Otras Provisiones a Corto Plazo	0	0
g1) Valores en Garantía	0	0	h. Otros Pasivos a Corto Plazo (h=h1+h2+h3)	0	0
g2) Bienes en Garantía (excluye depósitos de fondos)	0	0	h1) Ingresos por Clasificar	0	0
g3) Bienes Derivados de Embargos, Decomisos, Aseguaramientos y Dación en Pago	0	0	h2) Recaudación por Participar	0	0
g4) Adquisición con Fondos de Terceros	0	0	h3) Otros Pasivos Circulantes	0	0
IA. Total de Activos Circulantes (IA = a + b + c + d + e + f + g)	126,037	386,103	IIA. Total de Pasivos Circulantes (IIA = a + b + c + d + e + f + g + h)	108,687	52,616
Activo No Circulante			Pasivo No Circulante		
a. Inversiones Financieras a Largo Plazo	0	0	a. Cuentas por Pagar a Largo Plazo	0	0
b. Derechos a Recibir Efectivo o Equivalentes a Largo Plazo	0	0	b. Documentos por Pagar a Largo Plazo	0	0
c. Bienes Inmuebles, Infraestructura y Construcciones en Proceso	0	0	c. Deuda Pública a Largo Plazo	0	0
d. Bienes Muebles	993,361	948,626	d. Pasivos Diferidos a Largo Plazo	0	0
e. Activos Intangibles	96,360	53,760	e. Fondos y Bienes de Terceros en Garantía y/o en Administración a Largo Plazo	0	0
f. Depreciación, Deterioro y Amortización Acumulada de Bienes	0	0	f. Provisiones a Largo Plazo	0	0
g. Activos Diferidos	0	0	IIIB. Total de Pasivos No Circulantes (IIIB = a + b + c + d + e + f)	0	0
h. Estimación por Pérdida o Deterioro de Activos no Circulantes	0	0	II. Total del Pasivo (II = IIA + IIIB)	108,687	52,616
i. Otros Activos no Circulantes	0	0	HACIENDA PÚBLICA/PATRIMONIO		
IB. Total de Activos No Circulantes (IB = a + b + c + d + e + f + g + h + i)	1,059,721	1,002,386	IIIA. Hacienda Pública/Patrimonio Contribuido (IIIA = a + b + c)	276,984	276,984
I. Total del Activo (I = IA + IB)	1,185,757	1,388,489	a. Aportaciones	276,984	276,984
			b. Donaciones de Capital	0	0
			c. Actualización de la Hacienda Pública/Patrimonio	0	0
			IIIB. Hacienda Pública/Patrimonio Generado (IIIB = a + b + c + d + e)	799,248	1,058,261
			a. Resultados del Ejercicio (Ahorro/Desahorro)	-83,653	316,112
			b. Resultados de Ejercicios Anteriores	873,122	695,531
			c. Revalúos	9,779	46,617
			d. Reservas	0	0
			e. Rectificaciones de Resultados de Ejercicios Anteriores	0	0
			IIIC. Exceso o Insuficiencia en la Actualización de la Hacienda Pública/Patrimonio (IIIC = a + b)	0	0
			a. Resultado por Posición Monetaria	0	0
			b. Resultado por Tenencia de Activos no Monetarios	0	0
			III. Total Hacienda Pública/Patrimonio (III = IIIA + IIIB + IIIC)	1,076,233	1,335,245

DIF Municipal de Huichapan, Hidalgo (a)
Estado de Situación Financiera Detallado - LDF
Al 31 de diciembre de 2019 y al 31 de Diciembre de 2020 (b)
(PESOS)

			IV. Total del Pasivo y Hacienda Pública/Patrimonio (IV = II + III)	1,184,919	1,387,861
--	--	--	--	-----------	-----------




Estado de Variación en la Hacienda Pública
Del 1 de Enero al 31 de Diciembre de 2020
 (pesos)

Ente Público: DIF Municipal de Huichapan, Hidalgo

Concepto	Hacienda Pública/Patrimonio Contribuido	Hacienda Pública/Patrimonio Generado de Ejercicios Anteriores	Hacienda Pública/Patrimonio Generado del Ejercicio	Ajustes por Cambios de Valor	TOTAL
HACIENDA PÚBLICA/PATRIMONIO CONTRIBUIDO NETO DE 2019	276,984	0	0	0	276,984
Aportaciones	276,984	0	0	0	276,984
Donaciones de Capital	0	0	0	0	0
Actualización de la Hacienda Pública/Patrimonio	0	0	0	0	0
HACIENDA PÚBLICA/PATRIMONIO GENERADO NETO DE 2019	0	742,149	316,112	0	1,058,261
Resultados del Ejercicio (Ahorro/Desahorro)	0	0	316,112	0	316,112
Resultados de Ejercicios Anteriores	0	695,531	0	0	695,531
Revalúos	0	46,617	0	0	46,617
Reservas	0	0	0	0	0
Rectificaciones de Resultados de Ejercicios Anteriores	0	0	0	0	0
EXCESO O INSUFICIENCIA EN LA ACTUALIZACION DE LA HACIENDA PÚBLICA/PATRIMONIO NETO DE 2020	0	0	0	0	0
Resultado por posición monetaria	0	0	0	0	0
resultado por tenencia de activos no monetarios	0	0	0	0	0
HACIENDA PÚBLICA/PATRIMONIO NETO AL FINAL DE 2019	276,984	742,149	316,112	0	1,335,245
Cambios en la Hacienda Pública/Patrimonio Neto del Ejercicio 2020	0	0	0	0	0
Aportaciones	0	0	0	0	0
Donaciones de Capital	0	0	0	0	0
Actualización de la Hacienda Pública/Patrimonio	0	0	0	0	0
Variaciones de la Hacienda Pública/Patrimonio Neto del Ejercicio 2020	0	177,590	-436,603	0	-259,013
Resultados del Ejercicio (Ahorro/Desahorro)	0	0	-83,653	0	-83,653
Resultados de Ejercicios Anteriores	0	177,590	-316,112	0	177,590
Revalúos	0	0	-36,838	0	-36,838
Reservas	0	0	0	0	0
Saldo Neto en la Hacienda Pública / Patrimonio 2020	276,984	919,739	-120,491	0	1,076,233

Bajo protesta de decir verdad declaramos que los Estados Financieros y sus Notas son razonablemente correctos y responsabilidad del emisor


 C. María de Lourdes Mejía Camacho.
 Directora del Sistema DIF Municipal


 C.P. Griselida Hernández García
 Contador del Sistema DIF Municipal


 L.A.E. Víctor Anastasio Palcón López.
 Comisario Del Sistema DIF Municipal

CONTADOR

BAJO PROTESTA DE DECIR VERDAD DECLARAMOS QUE LAS CIFRAS CONTENIDAS EN ESTE ESTADO FINANCIERO SON VERACES Y CONTIENEN TODA LA INFORMACION REFERENTE A LA SITUACION Y/O LOS RESULTADOS DE DIF MUNICIPAL HUICHAPAN, AFIRMANDO SER LEGALMENTE RESPONSABLES DE LA AUTENTICIDAD Y VERACIDAD DE LAS MISMAS, Y ASI MISMO ASUMIMOS LA RESPONSABILIDAD DERIVADA DE CUALQUIER DECLARACION EN FALSO SOBRE LAS MISMAS.



DIRECTOR

DIF Municipal de Huichapan, Hidalgo (a)							
Informe Analítico de la Deuda Pública y Otros Pasivos - LDF							
Del 1 de Enero al 31 de Diciembre de 2020 (b)							
(PESOS)							
Denominación de la Deuda Pública y Otros Pasivos (c)	Saldo al 31 de diciembre de 2019 (d)	Disposiciones del Periodo (e)	Amortizaciones del Periodo (f)	Revaluaciones, Reclasificaciones y Otros Ajustes (g)	Saldo Final del Periodo (h) h=d+e-f+g	Pago de Intereses del Periodo (i)	Pago de Comisiones y demás costos asociados durante el Periodo (j)
1. Deuda Pública (1=A+B)	0	0	0	0	0	0	0
A. Corto Plazo (A=a1+a2+a3)	0	0	0	0	0	0	0
a1) Instituciones de Crédito	0	0	0	0	0	0	0
a2) Títulos y Valores	0	0	0	0	0	0	0
a3) Arrendamientos Financieros	0	0	0	0	0	0	0
B. Largo Plazo (B=b1+b2+b3)	0	0	0	0	0	0	0
b1) Instituciones de Crédito	0	0	0	0	0	0	0
b2) Títulos y Valores	0	0	0	0	0	0	0
b3) Arrendamientos Financieros	0	0	0	0	0	0	0
2. Otros Pasivos	53,244				109,525		
3. Total de la Deuda Pública y Otros Pasivos	53,244	0	0	0	109,525	0	0
4. Deuda Contingente 1 (informativo)	0	0	0	0	0	0	0
A. Deuda Contingente 1					0		
B. Deuda Contingente 2					0		
C. Deuda Contingente XX					0		
5. Valor de Instrumentos Bono Cupón Cero 2 (Informativo)	0	0	0	0	0	0	0
A. Instrumento Bono Cupón Cero 1					0		
B. Instrumento Bono Cupón Cero 2					0		
C. Instrumento Bono Cupón Cero XX					0		

1. Se refiere a cualquier financiamiento sin fuente o garantía de pago propia, que sea asumida de manera solidaria o subsidiaria por las Entidades Federativas con sus Municipios, organismos descentralizados y empresas de participación estatal mayoritaria y fideicomisos, locales o municipales, y por los Municipios con sus respectivos organismos descentralizados y empresas de participación municipal mayoritaria.

2. Se refiere al valor del Bono Cupón Cero que respalda el pago de los créditos asociados al mismo (Activo).

Obligaciones a Corto Plazo (k)	Monto Contratado (l)	Plazo Pactado (m)	Tasa de Interés (n)	Comisiones y Costos Relacionados (o)	Tasa Efectiva (p)
6. Obligaciones a Corto Plazo (Informativo)	0	0	0	0	0
A. Crédito 1					
B. Crédito 2					
C. Crédito XX					

DIF Municipal de Huichapan, Hidalgo [a]										
Informe Analítico de Obligaciones Diferentes de Financiamientos – LDF										
Del 1 de Enero al 31 de Diciembre de 2020 (b)										
(PESOS)										
Denominación de las Obligaciones Diferentes de Financiamiento	Fecha del Contrato	Fecha de inicio de operación del proyecto	Fecha de vencimiento	Monto de la inversión pactado	Plazo pactado	Monto promedio mensual del pago de la contraprestación	Monto promedio mensual del pago de la contraprestación correspondiente al pago de inversión	Monto pagado de la inversión al XX de XXXX de 20XX	Monto pagado de la inversión actualizado al XX de XXXX de 20XX	Saldo pendiente por pagar de la inversión al XX de XXXX de 20XX
(c)	(d)	(e)	(f)	(g)	(h)	(i)	(j)	(k)	(l)	(m = g - l)
A. Asociaciones Público Privadas (APP's) (A=a+b+c+d)	0	0	0	0	0	0	0	0	0	0
a) APP 1										0
b) APP 2										0
c) APP 3										0
d) APP XX										0
B. Otros Instrumentos (B=a+b+c+d)	0	0	0	0	0	0	0	0	0	0
a) Otro Instrumento 1										0
b) Otro Instrumento 2										0
c) Otro Instrumento 3										0
d) Otro Instrumento XX										0
C. Total de Obligaciones Diferentes de Financiamiento (C=A+B)	0	0	0	0	0	0	0	0	0	0



**NOTAS A LOS ESTADOS FINANCIEROS OMISARIO
DEL 01 DE ENERO AL 31 DE DICIEMBRE DE 2020 DIRECTOR**

De conformidad al artículo 46, fracción I, inciso e) y 49 de la Ley General de Contabilidad Gubernamental, así como a la normatividad emitida por el Consejo Nacional de Armonización Contable, a continuación se presentan las notas a los estados financieros:

- Notas de desglose
- Notas de memoria (cuentas de orden)
- Notas de gestión administrativa.

A) Notas de desglose.

1. Notas al Estado de Situación Financiera.

1.1. Activo

Efectivo y Equivalentes.

El saldo que se refleja por un importe de \$ 321,662.38 son recursos disponibles para cubrir sus compromisos y está conformado por:

DESCRIPCIÓN	CANTIDAD
FONDOS FIJOS	\$0.00
BANAMEX REPO 2014	\$3,000.00
CITI BANAMEX REPO 2020	\$14,351.80
TOTAL	\$17,351.80

Sin embargo el saldo que refleja la cuenta 2014 en libros no concuerda con el saldo que refleja en el estado bancario, derivado de lo anterior se informa que el saldo real de efectivos y equivalentes es de \$14,351.80

DIF Municipal de Huichapan, Hidalgo (a)							
Estado Analítico del Ejercicio del Presupuesto de Egresos Detallado - LDF							
Clasificación Administrativa							
Del 1 de Enero al 31 de Diciembre de 2020 (b)							
(PESOS)							
Concepto (c)	Egresos					Subejercicio (e)	
	Aprobado (d)	Ampliaciones/ (Reducciones)	Modificado	Devengado	Pagado		
I. Gasto No Etiquetado (I=A+B+C+D+E+F+G+H)	2,464,560	0	2,464,560	1,960,777	1,960,777	503,783	
DIF MUNICIPAL	2,089,560	0	2,089,560	1,754,031	1,754,031	335,529	
UBR	110,000	0	110,000	62,411	62,411	47,589	
CAIC	240,000	0	240,000	134,143	134,143	105,857	
PAMAR	25,000	0	25,000	10,191	10,191	14,809	
ALBERGUE MUNICIPAL	0	0	0	0	0	0	
						0	
						0	
						0	
II. Gasto Etiquetado (II=A+B+C+D+E+F+G+H)	0	0	0	0	0	0	
DIF MUNICIPAL	0	0	0	0	0	0	
UBR	0	0	0	0	0	0	
CAIC	0	0	0	0	0	0	
PAMAR	0	0	0	0	0	0	
ALBERGUE MUNICIPAL	0	0	0	0	0	0	
						0	
						0	
						0	
III. Total de Egresos (III = I + II)	2,464,560	0	2,464,560	1,960,777	1,960,777	503,783	

DIF Municipal de Huichapan, Hidalgo (a)
Estado Analítico del Ejercicio del Presupuesto de Egresos Detallado - LDF
Clasificación Funcional (Finalidad y Función)
Del 1 de Enero al 31 de Diciembre de 2020 (b)
(PESOS)

Concepto (c)	Egresos					Subejercicio (e)
	Aprobado (d)	Ampliaciones/ (Reducciones)	Modificado	Devengado	Pagado	
I. Gasto No Etiquetado (I=A+B+C+D)	2,464,560	0	2,464,560	1,960,777	1,960,777	503,783
A. Gobierno (A=a1+a2+a3+a4+a5+a6+a7+a8)	0	0	0	0	0	0
a1) Legislación	0	0	0	0	0	0
a2) Justicia	0	0	0	0	0	0
a3) Coordinación de la Política de Gobierno	0	0	0	0	0	0
a4) Relaciones Exteriores	0	0	0	0	0	0
a5) Asuntos Financieros y Hacendarios	0	0	0	0	0	0
a6) Seguridad Nacional	0	0	0	0	0	0
a7) Asuntos de Orden Público y de Seguridad Interior	0	0	0	0	0	0
a8) Otros Servicios Generales	0	0	0	0	0	0
B. Desarrollo Social (B=b1+b2+b3+b4+b5+b6+b7)	2,464,560	0	2,464,560	1,960,777	1,960,777	503,783
b1) Protección Ambiental	2,089,560	0	2,089,560	1,754,031	1,754,031	335,529
b2) Vivienda y Servicios a la Comunidad	0	0	0	0	0	0
b3) Salud	0	0	0	0	0	0
b4) Recreación, Cultura y Otras Manifestaciones Sociales	0	0	0	0	0	0
b5) Educación	240,000	0	240,000	134,143	134,143	105,857
b6) Protección Social	135,000	0	135,000	72,602	72,602	62,398
b7) Otros Asuntos Sociales	0	0	0	0	0	0
C. Desarrollo Económico (C=c1+c2+c3+c4+c5+c6+c7+c8+c9)	0	0	0	0	0	0
c1) Asuntos Económicos, Comerciales y Laborales en General	0	0	0	0	0	0
c2) Agropecuaria, Silvicultura, Pesca y Caza	0	0	0	0	0	0
c3) Combustibles y Energía	0	0	0	0	0	0
c4) Minería, Manufacturas y Construcción	0	0	0	0	0	0
c5) Transporte	0	0	0	0	0	0
c6) Comunicaciones	0	0	0	0	0	0
c7) Turismo	0	0	0	0	0	0
c8) Ciencia, Tecnología e Innovación	0	0	0	0	0	0
c9) Otras Industrias y Otros Asuntos Económicos	0	0	0	0	0	0
D. Otras No Clasificadas en Funciones Anteriores (D=d1+d2+d3+d4)	0	0	0	0	0	0
d1) Transacciones de la Deuda Pública / Costo Financiero de la Deuda	0	0	0	0	0	0
d2) Transferencias, Participaciones y Aportaciones Entre Diferentes Niveles y Ordenes de Gobierno	0	0	0	0	0	0
d3) Saneamiento del Sistema Financiero	0	0	0	0	0	0
d4) Adeudos de Ejercicios Fiscales Anteriores	0	0	0	0	0	0
II. Gasto Etiquetado (II=A+B+C+D)	0	0	0	0	0	0
A. Gobierno (A=a1+a2+a3+a4+a5+a6+a7+a8)	0	0	0	0	0	0
a1) Legislación	0	0	0	0	0	0
a2) Justicia	0	0	0	0	0	0
a3) Coordinación de la Política de Gobierno	0	0	0	0	0	0
a4) Relaciones Exteriores	0	0	0	0	0	0
a5) Asuntos Financieros y Hacendarios	0	0	0	0	0	0
a6) Seguridad Nacional	0	0	0	0	0	0
a7) Asuntos de Orden Público y de Seguridad Interior	0	0	0	0	0	0
a8) Otros Servicios Generales	0	0	0	0	0	0
B. Desarrollo Social (B=b1+b2+b3+b4+b5+b6+b7)	0	0	0	0	0	0
b1) Protección Ambiental	0	0	0	0	0	0
b2) Vivienda y Servicios a la Comunidad	0	0	0	0	0	0
b3) Salud	0	0	0	0	0	0
b4) Recreación, Cultura y Otras Manifestaciones Sociales	0	0	0	0	0	0
b5) Educación	0	0	0	0	0	0
b6) Protección Social	0	0	0	0	0	0
b7) Otros Asuntos Sociales	0	0	0	0	0	0
C. Desarrollo Económico (C=c1+c2+c3+c4+c5+c6+c7+c8+c9)	0	0	0	0	0	0
c1) Asuntos Económicos, Comerciales y Laborales en General	0	0	0	0	0	0
c2) Agropecuaria, Silvicultura, Pesca y Caza	0	0	0	0	0	0
c3) Combustibles y Energía	0	0	0	0	0	0
c4) Minería, Manufacturas y Construcción	0	0	0	0	0	0
c5) Transporte	0	0	0	0	0	0
c6) Comunicaciones	0	0	0	0	0	0
c7) Turismo	0	0	0	0	0	0
c8) Ciencia, Tecnología e Innovación	0	0	0	0	0	0
c9) Otras Industrias y Otros Asuntos Económicos	0	0	0	0	0	0

DIF Municipal de Huichapan, Hidalgo (a)
 Estado Analítico del Ejercicio del Presupuesto de Egresos Detallado - LDF
 Clasificación Funcional (Finalidad y Función)
 Del 1 de Enero al 31 de Diciembre de 2020 (b)
 (PESOS)

Concepto (c)	Egresos					Subejercicio (e)
	Aprobado (d)	Ampliaciones/ (Reducciones)	Modificado	Devengado	Pagado	
D. Otras No Clasificadas en Funciones Anteriores (D=d1+d2+c)	0	0	0	0	0	0
d1) Transacciones de la Deuda Publica / Costo Financiero de la Deuda			0			0
d2) Transferencias, Participaciones y Aportaciones Entre Diferentes Niveles y Ordenes de Gobierno			0			0
d3) Saneamiento del Sistema Financiero			0			0
d4) Adeudos de Ejercicios Fiscales Anteriores			0			0
III. Total de Egresos (III = I + II)	2,464,560	0	2,464,560	1,960,777	1,960,777	503,783

DIF Municipal de Huichapan, Hidalgo (a)
Estado Analítico del Ejercicio del Presupuesto de Egresos Detallado - LDF
Clasificación por Objeto del Gasto (Capítulo y Concepto)
Del 1 de Enero al 31 de Diciembre de 2020 (b)
(PESOS)

Concepto (c)	Egresos					Subejercicio (e)
	Aprobado (d)	Ampliaciones/ (Reducciones)	Modificado	Devengado	Pagado	
I. Gasto No Etiquetado (I=A+B+C+D+E+F+G+H+I)	2,464,560	0	2,464,560	1,960,777	1,960,777	503,783
A. Servicios Personales (A=a1+a2+a3+a4+a5+a6+a7)	50,000	0	50,000	46,830	46,830	3,170
a1) Remuneraciones al Personal de Carácter Permanente	0	0	0	0	0	0
a2) Remuneraciones al Personal de Carácter Transitorio	50,000	0	50,000	46,830	46,830	3,170
a3) Remuneraciones Adicionales y Especiales	0	0	0	0	0	0
a4) Seguridad Social	0	0	0	0	0	0
a5) Otras Prestaciones Sociales y Económicas	0	0	0	0	0	0
a6) Provisiones	0	0	0	0	0	0
a7) Pago de Estímulos a Servidores Públicos	0	0	0	0	0	0
B. Materiales y Suministros (B=b1+b2+b3+b4+b5+b6+b7+b8+b9)	739,740	0	739,740	547,474	547,474	192,266
b1) Materiales de Administración, Emisión de Documentos y Art	118,000	0	118,000	135,652	135,652	-17,652
b2) Alimentos y Utensilios	20,000	0	20,000	36,308	36,308	-16,308
b3) Materias Primas y Materiales de Producción y Comercializa	321,740	0	321,740	152,586	152,586	169,154
b4) Materiales y Artículos de Construcción y de Reparación	0	0	0	0	0	0
b5) Productos Químicos, Farmacéuticos y de Laboratorio	0	0	0	0	0	0
b6) Combustibles, Lubricantes y Aditivos	190,000	0	190,000	196,850	196,850	-6,850
b7) Vestuario, Blancos, Prendas de Protección y Artículos Depo	5,000	0	5,000	8,456	8,456	-3,456
b8) Materiales y Suministros Para Seguridad	0	0	0	0	0	0
b9) Herramientas, Refacciones y Accesorios Menores	85,000	0	85,000	17,821	17,821	67,179
C. Servicios Generales (C=c1+c2+c3+c4+c5+c6+c7+c8+c9)	664,600	0	664,600	537,949	537,949	26,651
c1) Servicios Básicos	20,000	0	20,000	10,851	10,851	9,149
c2) Servicios de Arrendamiento	151,200	0	151,200	153,120	153,120	-1,920
c3) Servicios Profesionales, Científicos, Técnicos y Otros Servi	10,000	0	10,000	0	0	10,000
c4) Servicios Financieros, Bancarios y Comerciales	0	0	0	0	0	0
c5) Servicios de Instalación, Reparación, Mantenimiento y Cons	43,000	0	43,000	252,898	252,898	-209,898
c6) Servicios de Comunicación Social y Publicidad	0	0	0	0	0	0
c7) Servicios de Traslado y Viajes	35,000	0	35,000	20,196	20,196	14,804
c8) Servicios Oficiales	280,000	-7,000	273,000	84,905	84,905	188,095
c9) Otros Servicios Generales	25,400	7,000	32,400	15,978	15,978	16,422
D. Transferencias, Asignaciones, Subsidios y Otras Ayudas (D=d1+d2+d3+d4+d5+d6+d7+d8+d9)	862,400	0	862,400	771,189	771,189	91,211
d1) Transferencias Internas y Asignaciones al Sector Público	600,000	0	600,000	604,662	604,662	-4,662
d2) Transferencias al Resto del Sector Público	0	0	0	0	0	0
d3) Subsidios y Subvenciones	0	0	0	0	0	0
d4) Ayudas Sociales	262,400	0	262,400	166,527	166,527	95,873
d5) Pensiones y Jubilaciones	0	0	0	0	0	0
d6) Transferencias a Fideicomisos, Mandatos y Otros Análogos	0	0	0	0	0	0
d7) Transferencias a la Seguridad Social	0	0	0	0	0	0
d8) Donativos	0	0	0	0	0	0
d9) Transferencias al Exterior	0	0	0	0	0	0
E. Bienes Muebles, Inmuebles e Intangibles	247,820	0	247,820	57,334	57,334	190,486
e1) Mobiliario y Equipo de Administración	22,000	0	22,000	8,999	8,999	13,001
e2) Mobiliario y Equipo Educativo y Recreativo	110,000	0	110,000	35,735	35,735	74,265
e3) Equipo e Instrumental Médico y de Laboratorio	115,820	-15,000	100,820	0	0	100,820
e4) Vehículos y Equipo de Transporte	0	0	0	0	0	0
e5) Equipo de Defensa y Seguridad	0	0	0	0	0	0
e6) Maquinaria, Otros Equipos y Herramientas	0	0	0	0	0	0
e7) Activos Biológicos	0	0	0	0	0	0
e8) Bienes Inmuebles	0	15,000	15,000	12,600	12,600	2,400
e9) Activos Intangibles	0	0	0	0	0	0
F. Inversión Pública (F=f1+f2+f3)	0	0	0	0	0	0
f1) Obra Pública en Bienes de Dominio Público	0	0	0	0	0	0
f2) Obra Pública en Bienes Propios	0	0	0	0	0	0
f3) Proyectos Productivos y Acciones de Fomento	0	0	0	0	0	0
G. Inversiones Financieras y Otras Provisiones	0	0	0	0	0	0
g1) Inversiones Para el Fomento de Actividades Productivas	0	0	0	0	0	0
g2) Acciones y Participaciones de Capital	0	0	0	0	0	0
g3) Compra de Títulos y Valores	0	0	0	0	0	0
g4) Concesión de Préstamos	0	0	0	0	0	0
g5) Inversiones en Fideicomisos, Mandatos y Otros Análogos	0	0	0	0	0	0
Fideicomiso de Desastres Naturales (Informativo)	0	0	0	0	0	0
g6) Otras Inversiones Financieras	0	0	0	0	0	0
g7) Provisiones para Contingencias y Otras Erogaciones Especiales	0	0	0	0	0	0
H. Participaciones y Aportaciones (H=h1+h2+h3)	0	0	0	0	0	0
h1) Participaciones	0	0	0	0	0	0
h2) Aportaciones	0	0	0	0	0	0
h3) Convenios	0	0	0	0	0	0
I. Deuda Pública (I=i1+i2+i3+i4+i5+i6+i7)	0	0	0	0	0	0
i1) Amortización de la Deuda Pública	0	0	0	0	0	0
i2) Intereses de la Deuda Pública	0	0	0	0	0	0
i3) Comisiones de la Deuda Pública	0	0	0	0	0	0
i4) Gastos de la Deuda Pública	0	0	0	0	0	0
i5) Costo por Coberturas	0	0	0	0	0	0
i6) Apoyos Financieros	0	0	0	0	0	0
i7) Adeudos de Ejercicios Fiscales Anteriores (ADEFAS)	0	0	0	0	0	0

DIF Municipal de Huichapan, Hidalgo (a)
 Estado Analítico del Ejercicio del Presupuesto de Egresos Detallado - LDF
 Clasificación por Objeto del Gasto (Capítulo y Concepto)
 Del 1 de Enero al 31 de Diciembre de 2020 (b)
 (PESOS)

Concepto (c)	Egresos					Subejercicio (e)
	Aprobado (d)	Ampliaciones/ (Reducciones)	Modificado	Devengado	Pagado	
II. Gasto Etiquetado (II=A+B+C+D+E+F+G+H+I)	0	0	0	0	0	0
A. Servicios Personales (A=a1+a2+a3+a4+a5+a6+a7)	0	0	0	0	0	0
a1) Remuneraciones al Personal de Carácter Permanente						
a2) Remuneraciones al Personal de Carácter Transitorio						
a3) Remuneraciones Adicionales y Especiales						
a4) Seguridad Social						
a5) Otras Prestaciones Sociales y Económicas						
a6) Provisiones						
a7) Pago de Estímulos a Servidores Públicos						
B. Materiales y Suministros (B=b1+b2+b3+b4+b5+b6+b7+b8+b9)	0	0	0	0	0	0
b1) Materiales de Administración, Emisión de Documentos y Artículos Oficiales						
b2) Alimentos y Utensilios						
b3) Materias Primas y Materiales de Producción y Comercialización						
b4) Materiales y Artículos de Construcción y de Reparación						
b5) Productos Químicos, Farmacéuticos y de Laboratorio						
b6) Combustibles, Lubricantes y Aditivos						
b7) Vestuario, Blancos, Prendas de Protección y Artículos Deportivos						
b8) Materiales y Suministros Para Seguridad						
b9) Herramientas, Refacciones y Accesorios Menores						
C. Servicios Generales (C=c1+c2+c3+c4+c5+c6+c7+c8+c9)	0	0	0	0	0	0
c1) Servicios Básicos						
c2) Servicios de Arrendamiento						
c3) Servicios Profesionales, Científicos, Técnicos y Otros Servicios						
c4) Servicios Financieros, Bancarios y Comerciales						
c5) Servicios de Instalación, Reparación, Mantenimiento y Conservación						
c6) Servicios de Comunicación Social y Publicidad						
c7) Servicios de Traslado y Viáticos						
c8) Servicios Oficiales						
c9) Otros Servicios Generales						
D. Transferencias, Asignaciones, Subsidios y Otras Ayudas (D=d1+d2+d3+d4+d5+d6+d7+d8+d9)	0	0	0	0	0	0
d1) Transferencias Internas y Asignaciones al Sector Público						
d2) Transferencias al Resto del Sector Público						
d3) Subsidios y Subvenciones						
d4) Ayudas Sociales						
d5) Pensiones y Jubilaciones						
d6) Transferencias a Fideicomisos, Mandatos y Otros Análogos						
d7) Transferencias a la Seguridad Social						
d8) Donativos						
d9) Transferencias al Exterior						
E. Bienes Muebles, Inmuebles e Intangibles (E=e1+e2+e3+e4+e5+e6+e7+e8+e9)	0	0	0	0	0	0
e1) Mobiliario y Equipo de Administración						
e2) Mobiliario y Equipo Educativo y Recreativo						
e3) Equipo e Instrumental Médico y de Laboratorio						
e4) Vehículos y Equipo de Transporte						
e5) Equipo de Defensa y Seguridad						
e6) Maquinaria, Otros Equipos y Herramientas						
e7) Activos Biológicos						
e8) Bienes Inmuebles						
e9) Activos Intangibles						
F. Inversión Pública (F=f1+f2+f3)	0	0	0	0	0	0
f1) Obra Pública en Bienes de Dominio Público						
f2) Obra Pública en Bienes Propios						
f3) Proyectos Productivos y Acciones de Fomento						
G. Inversiones Financieras y Otras Provisiones (G=g1+g2+g3+g4+g5+g6+g7)	0	0	0	0	0	0
g1) Inversiones Para el Fomento de Actividades Productivas						
g2) Acciones y Participaciones de Capital						
g3) Compra de Títulos y Valores						
g4) Concesión de Préstamos						
g5) Inversiones en Fideicomisos, Mandatos y Otros Análogos						
Fideicomiso de Desastres Naturales (Informativo)						
g6) Otras Inversiones Financieras						
g7) Provisiones para Contingencias y Otras Erogaciones Especiales						
H. Participaciones y Aportaciones (H=h1+h2+h3)	0	0	0	0	0	0
h1) Participaciones						
h2) Aportaciones						
h3) Convenios						
I. Deuda Pública (I=i1+i2+i3+i4+i5+i6+i7)	0	0	0	0	0	0
i1) Amortización de la Deuda Pública						
i2) Intereses de la Deuda Pública						
i3) Comisiones de la Deuda Pública						
i4) Gastos de la Deuda Pública						
i5) Costo por Coberturas						
i6) Apoyos Financieros						
i7) Adeudos de Ejercicios Fiscales Anteriores (ADEFAS)						
III. Total de Egresos (III = I + II)	2,464,560	0	2,464,560	1,960,777	1,960,777	503,783

DIF Municipal de Huichapan, Hidalgo (a)
 Estado Analítico del Ejercicio del Presupuesto de Egresos Detallado - LDF
 Clasificación de Servicios Personales por Categoría
 Del 1 de Enero al 31 de Diciembre de 2020 (b)
 (PESOS)

Concepto (c)	Egresos					Subejercicio (e)
	Aprobado (d)	Ampliaciones/ (Reducciones)	Modificado	Devengado	Pagado	
I. Gasto No Etiquetado (I=A+B+C+D+E+F)	50,000	0	50,000	46,830	46,830	3,170
A. Personal Administrativo y de Servicio Público	50,000		50,000	46,830	46,830	3,170
B. Magisterio			0			0
C. Servicios de Salud (C=c1+c2)	0	0	0	0	0	0
c1) Personal Administrativo			0			0
c2) Personal Médico, Paramédico y afin			0			0
D. Seguridad Pública			0			0
E. Gastos asociados a la implementación de nuevas leyes federales o reformas a las mismas (E = e1 + e2)	0	0	0	0	0	0
e1) Nombre del Programa o Ley 1			0			0
e2) Nombre del Programa o Ley 2			0			0
F. Sentencias laborales definitivas			0			0
II. Gasto Etiquetado (II=A+B+C+D+E+F)	0	0	0	0	0	0
A. Personal Administrativo y de Servicio Público			0			0
B. Magisterio			0			0
C. Servicios de Salud (C=c1+c2)	0	0	0	0	0	0
c1) Personal Administrativo			0			0
c2) Personal Médico, Paramédico y afin			0			0
D. Seguridad Pública			0			0
E. Gastos asociados a la implementación de nuevas leyes federales o reformas a las mismas (E = e1 + e2)	0	0	0	0	0	0
e1) Nombre del Programa o Ley 1			0			0
e2) Nombre del Programa o Ley 2			0			0
F. Sentencias laborales definitivas			0			0
III. Total del Gasto en Servicios Personales (III = I + II)	50,000	0	50,000	46,830	46,830	3,170